

**МИНИСТЕРСТВО ПРОСВЕЩЕНИЯ РОССИЙСКОЙ ФЕДЕРАЦИИ**  
**Министерство образования и науки Алтайского края**  
**Комитет по образованию Первомайского района Алтайского края**  
**МБОУ "Сорочелоговская СОШ"**

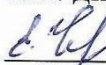
**РАССМОТРЕНО**

методический совет  
школы

от «26.» августа 2024 г.

**СОГЛАСОВАНО**

зам. директора по УВР

 Черданцева Е.А./

от «28.» август 2024 г.

**УТВЕРЖДЕНО**

директор МБОУ

"Сорочелоговская СОШ"

 Гордеева О.А./

Приказ № ОД-62

от «02.» сентября 2024 г.



**РАБОЧАЯ ПРОГРАММА**

(ID 5706873)

**учебного предмета «Русский язык»**

для обучающихся 1-4 классов

**Сорочий Лог 2024**



## **ПОЯСНИТЕЛЬНАЯ ЗАПИСКА**

Рабочая программа учебного предмета «Русский язык» (предметная область «Русский язык и литературное чтение») на уровне начального общего образования составлена на основе Требований к результатам освоения программы начального общего образования Федерального государственного образовательного стандарта начального общего образования (далее – ФГОС НОО), Федеральной образовательной программы начального общего образования (далее – ФОП НОО), Федеральной рабочей программы по учебному предмету «Русский язык» (далее – ФРП «Русский язык»), а также ориентирована на целевые приоритеты, сформулированные в федеральной рабочей программе воспитания.

### **ОБЩАЯ ХАРАКТЕРИСТИКА УЧЕБНОГО ПРЕДМЕТА «РУССКИЙ ЯЗЫК»**

На уровне начального общего образования изучение русского языка имеет особое значение в развитии обучающегося. Приобретённые знания, опыт выполнения предметных и универсальных учебных действий на материале русского языка станут фундаментом обучения на уровне основного общего образования, а также будут востребованы в жизни.

Русский язык как средство познания действительности обеспечивает развитие интеллектуальных и творческих способностей обучающихся, формирует умения извлекать и анализировать информацию из различных текстов, навыки самостоятельной учебной деятельности. Изучение русского языка является основой всего процесса обучения на уровне начального общего образования, успехи в изучении этого предмета во многом определяют результаты обучающихся по другим учебным предметам.

Русский язык обладает значительным потенциалом в развитии функциональной грамотности обучающихся, особенно таких её компонентов, как языковая, коммуникативная, читательская, общекультурная и социальная грамотность.

Первичное знакомство с системой русского языка, богатством его выразительных возможностей, развитие умения правильно и эффективно использовать русский язык в различных сферах и ситуациях общения способствуют успешной социализации обучающегося. Русский язык, выполняя свои базовые функции общения и выражения мысли, обеспечивает межличностное и социальное взаимодействие, способствует формированию самосознания и мировоззрения личности, является важнейшим средством хранения и передачи информации, культурных традиций, истории русского

народа и других народов России. Свободное владение языком, умение выбирать нужные языковые средства во многом определяют возможность адекватного самовыражения взглядов, мыслей, чувств, проявления себя в различных жизненно важных для человека областях.

Изучение русского языка обладает огромным потенциалом присвоения традиционных социокультурных и духовно-нравственных ценностей, принятых в обществе правил и норм поведения, в том числе речевого, что способствует формированию внутренней позиции личности. Личностные достижения обучающегося непосредственно связаны с осознанием языка как явления национальной культуры, пониманием связи языка и мировоззрения народа. Значимыми личностными результатами являются развитие устойчивого познавательного интереса к изучению русского языка, формирование ответственности за сохранение чистоты русского языка.

## **ЦЕЛИ ИЗУЧЕНИЯ УЧЕБНОГО ПРЕДМЕТА «РУССКИЙ ЯЗЫК»**

Изучение русского языка направлено на достижение следующих целей:

1) приобретение обучающимися первоначальных представлений о многообразии языков и культур на территории Российской Федерации, о языке как одной из главных духовнонравственных ценностей народа; понимание роли языка как основного средства общения; осознание значения русского языка как государственного языка Российской Федерации; понимание роли русского языка как языка межнационального общения; осознание правильной устной и письменной речи как показателя общей культуры человека;

2) овладение основными видами речевой деятельности на основе первоначальных представлений о нормах современного русского литературного языка: аудирование, говорение, чтение, письмо;

3) овладение первоначальными научными представлениями о системе русского языка: фонетика, графика, лексика, морфемика, морфология и синтаксис; об основных единицах языка, их признаках и особенностях употребления в речи; использование в речевой деятельности норм современного русского литературного языка (орфоэпических, лексических, грамматических, орфографических, пунктуационных) и речевого этикета;

4) использование в речевой деятельности норм современного русского литературного языка (орфоэпических, лексических, грамматических, орфографических, пунктуационных) и речевого этикета;

5) развитие функциональной грамотности, готовности к успешному взаимодействию с изменяющимся миром и дальнейшему успешному образованию.

Центральной идеей конструирования содержания и планируемых результатов обучения русскому языку является признание равной значимости работы по изучению системы языка и работы по совершенствованию речи обучающихся. Языковой материал призван сформировать первоначальные представления о структуре русского языка, способствовать усвоению норм русского литературного языка, орфографических и пунктуационных правил.

Развитие устной и письменной речи обучающихся направлено на решение практической задачи развития всех видов речевой деятельности, отработку навыков использования усвоенных норм русского литературного языка, речевых норм и правил речевого этикета в процессе устного и письменного общения.

Ряд задач по совершенствованию речевой деятельности решаются совместно с учебным предметом «Литературное чтение».

## **МЕСТО УЧЕБНОГО ПРЕДМЕТА «РУССКИЙ ЯЗЫК» В УЧЕБНОМ ПЛАНЕ**

Общее число часов, отведённых на изучение «Русского языка», – 675 (5 часов в неделю в каждом классе): в 1 классе – 165 ч, во 2–4 классах – по 170 ч.

# СОДЕРЖАНИЕ УЧЕБНОГО ПРЕДМЕТА

## 1 КЛАСС

### **Обучение грамоте[1]**

#### **Развитие речи**

Составление небольших рассказов на основе собственных игр, занятий.

#### **Слово и предложение**

Различение слова и предложения. Работа с предложением: выделение слов, изменение их порядка.

Восприятие слова как объекта изучения, материала для анализа. Наблюдение над значением слова. Выявление слов, значение которых требует уточнения.

#### **Фонетика**

Звуки речи. Единство звукового состава слова и его значения. Звуковой анализ слова, работа со звуковыми моделями: построение модели звукового состава слова, подбор слов, соответствующих заданной модели. Различение гласных и согласных звуков, гласных ударных и безударных, согласных твёрдых и мягких, звонких и глухих. Определение места ударения. Слог как минимальная произносительная единица. Количество слогов в слове. Ударный слог.

#### **Графика[2]**

Различение звука и буквы: буква как знак звука. Слоговой принцип русской графики. Буквы гласных как показатель твёрдости — мягкости согласных звуков. Функции букв е, ё, ю, я. Мягкий знак как показатель мягкости предшествующего согласного звука в конце слова. Последовательность букв в русском алфавите.

#### **Письмо**

Ориентация на пространстве листа в тетради и на пространстве классной доски. Гигиенические требования, которые необходимо соблюдать во время письма.

Начертание письменных прописных и строчных букв. Письмо разборчивым, аккуратным почерком. Понимание функции небуквенных графических средств: пробела между словами, знака переноса. Письмо под диктовку слов и предложений, написание которых не расходится с их произношением. Приёмы и последовательность правильного списывания текста.

#### **Орфография и пунктуация[3]**

Правила правописания и их применение: отдельное написание слов; обозначение гласных после шипящих в сочетаниях жи, ши (в положении под

ударением), ча, ща, чу, щу; прописная буква в начале предложения, в именах собственных (имена людей, клички животных); перенос по слогам слов без стечения согласных; знаки препинания в конце предложения.

## **СИСТЕМАТИЧЕСКИЙ КУРС**

### **Общие сведения о языке**

Язык как основное средство человеческого общения. Цели и ситуации общения.

### **Фонетика**

Звуки речи. Гласные и согласные звуки, их различие. Ударение в слове. Гласные ударные и безударные. Твёрдые и мягкие согласные звуки, их различие. Звонкие и глухие согласные звуки, их различие. Согласный звук [й'] и гласный звук [и]. Шипящие [ж], [ш], [ч'], [щ'].

Слог. Количество слогов в слове. Ударный слог. Деление слов на слоги (простые случаи, без стечения согласных).

### **Графика**

Звук и буква. Различение звуков и букв. Обозначение на письме твёрдости согласных звуков буквами а, о, у, ы, э; слова с буквой э. Обозначение на письме мягкости согласных звуков буквами е, ё, ю, я, и. Функции букв е, ё, ю, я. Мягкий знак как показатель мягкости предшествующего согласного звука в конце слова.

Установление соотношения звукового и буквенного состава слова в словах типа стол, конь.

Небуквенные графические средства: пробел между словами, знак переноса.

Русский алфавит: правильное название букв, их последовательность. Использование алфавита для упорядочения списка слов.

### **Орфоэпия<sup>[4]</sup>**

Произношение звуков и сочетаний звуков, ударение в словах в соответствии с нормами современного русского литературного языка (на ограниченном перечне слов, отрабатываемом в учебнике).

### **Лексика**

Слово как единица языка (ознакомление).

Слово как название предмета, признака предмета, действия предмета (ознакомление).

Выявление слов, значение которых требует уточнения.

### **Синтаксис**

Предложение как единица языка (ознакомление).

Слово, предложение (наблюдение над сходством и различием).  
Установление связи слов в предложении при помощи смысловых вопросов.

Восстановление деформированных предложений. Составление предложений из набора форм слов.

### **Орфография и пунктуация**

Правила правописания и их применение:

раздельное написание слов в предложении;

прописная буква в начале предложения и в именах собственных: в именах и фамилиях людей, кличках животных;

перенос слов (без учёта морфемного членения слова);

гласные после шипящих в сочетаниях жи, ши (в положении под ударением), ча, ща, чу, щу;

сочетания чк, чн;

слова с непроверяемыми гласными и согласными (перечень слов в орфографическом словаре учебника);

знаки препинания в конце предложения: точка, вопросительный и восклицательный знаки.

Алгоритм списывания текста.

### **Развитие речи**

Речь как основная форма общения между людьми. Текст как единица речи (ознакомление).

Ситуация общения: цель общения, с кем и где происходит общение. Ситуации устного общения (чтение диалогов по ролям, просмотр видеоматериалов, прослушивание аудиозаписи).

Нормы речевого этикета в ситуациях учебного и бытового общения (приветствие, прощание, извинение, благодарность, обращение с просьбой).

Составление небольших рассказов на основе наблюдений.

## **ПЛАНИРУЕМЫЕ ОБРАЗОВАТЕЛЬНЫЕ РЕЗУЛЬТАТЫ**

Изучение русского языка на уровне начального общего образования направлено на достижение обучающимися личностных, метапредметных и предметных результатов освоения учебного предмета.

### **ЛИЧНОСТНЫЕ РЕЗУЛЬТАТЫ**

В результате изучения предмета «Русский язык» в начальной школе у обучающегося будут сформированы следующие личностные результаты:

**гражданско-патриотического воспитания:**



- становление ценностного отношения к своей Родине, в том числе через изучение русского языка, отражающего историю и культуру страны;
- осознание своей этнокультурной и российской гражданской идентичности, понимание роли русского языка как государственного языка Российской Федерации и языка межнационального общения народов России;
- осознание своей сопричастности к прошлому, настоящему и будущему своей страны и родного края, в том числе через обсуждение ситуаций при работе с текстами на уроках русского языка;
- проявление уважения к своему и другим народам, формируемое в том числе на основе примеров из текстов, с которыми идёт работа на уроках русского языка;
- первоначальные представления о человеке как члене общества, о правах и ответственности, уважении и достоинстве человека, о нравственно-этических нормах поведения и правилах межличностных отношений, в том числе отражённых в текстах, с которыми идёт работа на уроках русского языка;

#### **духовно-нравственного воспитания:**

- осознание языка как одной из главных духовно-нравственных ценностей народа;
- признание индивидуальности каждого человека с опорой на собственный жизненный и читательский опыт;
- проявление сопереживания, уважения и доброжелательности, в том числе с использованием адекватных языковых средств для выражения своего состояния и чувств;
- неприятие любых форм поведения, направленных на причинение физического и морального вреда другим людям (в том числе связанного с использованием недопустимых средств языка);

#### **эстетического воспитания:**

- уважительное отношение и интерес к художественной культуре, восприимчивость к разным видам искусства, традициям и творчеству своего и других народов;
- стремление к самовыражению в искусстве слова; осознание важности русского языка как средства общения и самовыражения;

#### **физического воспитания, формирования культуры здоровья и эмоционального благополучия:**

- соблюдение правил безопасного поиска в информационной среде дополнительной информации в процессе языкового образования;
- бережное отношение к физическому и психическому здоровью, проявляющееся в выборе приемлемых способов речевого самовыражения и соблюдении норм речевого этикета и правил общения;

#### **трудового воспитания:**

- осознание ценности труда в жизни человека и общества (в том числе благодаря примерам из текстов, с которыми идёт работа на уроках русского языка), интерес к различным профессиям, возникающий при обсуждении примеров из текстов, с которыми идёт работа на уроках русского языка;

#### **экологического воспитания:**

- бережное отношение к природе, формируемое в процессе работы с текстами;
- неприятие действий, приносящих вред природе;

#### **ценности научного познания:**

- первоначальные представления о научной картине мира, в том числе первоначальные представления о системе языка как одной из составляющих целостной научной картины мира;
- познавательные интересы, активность, инициативность, любознательность и самостоятельность в познании, в том числе познавательный интерес к изучению русского языка, активность и самостоятельность в его познании.

## **МЕТАПРЕДМЕТНЫЕ РЕЗУЛЬТАТЫ**

В результате изучения русского языка на уровне начального общего образования у обучающегося будут сформированы познавательные универсальные учебные действия, коммуникативные универсальные учебные действия, регулятивные универсальные учебные действия, совместная деятельность.

У обучающегося будут сформированы следующие **базовые логические действия как часть познавательных универсальных учебных действий:**

- сравнивать различные языковые единицы (звуки, слова, предложения, тексты), устанавливать основания для сравнения языковых единиц (частеречная принадлежность, грамматический признак, лексическое значение и другое); устанавливать аналогии языковых единиц;

- объединять объекты (языковые единицы) по определённому признаку;
- определять существенный признак для классификации языковых единиц (звуков, частей речи, предложений, текстов); классифицировать языковые единицы;
- находить в языковом материале закономерности и противоречия на основе предложенного учителем алгоритма наблюдения; анализировать алгоритм действий при работе с языковыми единицами, самостоятельно выделять учебные операции при анализе языковых единиц;
- выявлять недостаток информации для решения учебной и практической задачи на основе предложенного алгоритма, формулировать запрос на дополнительную информацию;
- устанавливать причинноследственные связи в ситуациях наблюдения за языковым материалом, делать выводы.

У обучающегося будут сформированы следующие **базовые исследовательские действия как часть познавательных универсальных учебных действий**:

- с помощью учителя формулировать цель, планировать изменения языкового объекта, речевой ситуации;
- сравнивать несколько вариантов выполнения задания, выбирать наиболее целесообразный (на основе предложенных критериев);
- проводить по предложенному плану несложное лингвистическое миниисследование, выполнять по предложенному плану проектное задание;
- формулировать выводы и подкреплять их доказательствами на основе результатов проведённого наблюдения за языковым материалом (классификации, сравнения, исследования); формулировать с помощью учителя вопросы в процессе анализа предложенного языкового материала;
- прогнозировать возможное развитие процессов, событий и их последствия в аналогичных или сходных ситуациях.

У обучающегося будут сформированы следующие умения **работать с информацией как часть познавательных универсальных учебных действий**:

- выбирать источник получения информации: нужный словарь для получения запрашиваемой информации, для уточнения;

- согласно заданному алгоритму находить представленную в явном виде информацию в предложенном источнике: в словарях, справочниках;
- распознавать достоверную и недостоверную информацию самостоятельно или на основании предложенного учителем способа её проверки (обращаясь к словарям, справочникам, учебнику);
- соблюдать с помощью взрослых (педагогических работников, родителей, законных представителей) правила информационной безопасности при поиске информации в информационно-телекоммуникационной сети «Интернет» (информации о написании и произношении слова, о значении слова, о происхождении слова, о синонимах слова);
- анализировать и создавать текстовую, видео, графическую, звуковую информацию в соответствии с учебной задачей;
- понимать лингвистическую информацию, зафиксированную в виде таблиц, схем; самостоятельно создавать схемы, таблицы для представления лингвистической информации.

У обучающегося будут сформированы следующие умения **общения как часть коммуникативных универсальных учебных действий**:

- воспринимать и формулировать суждения, выражать эмоции в соответствии с целями и условиями общения в знакомой среде;
- проявлять уважительное отношение к собеседнику, соблюдать правила ведения диалоги и дискуссии;
- признавать возможность существования разных точек зрения;
- корректно и аргументированно высказывать своё мнение;
- строить речевое высказывание в соответствии с поставленной задачей;
- создавать устные и письменные тексты (описание, рассуждение, повествование) в соответствии с речевой ситуацией;
- готовить небольшие публичные выступления о результатах парной и групповой работы, о результатах наблюдения, выполненного миниисследования, проектного задания;
- подбирать иллюстративный материал (рисунки, фото, плакаты) к тексту выступления.

У обучающегося будут сформированы следующие умения **самоорганизации как части регулятивных универсальных учебных действий**:

- планировать действия по решению учебной задачи для получения результата;

- выстраивать последовательность выбранных действий.

У обучающегося будут сформированы следующие умения **самоконтроля как части регулятивных универсальных учебных действий**:

- устанавливать причины успеха (неудач) учебной деятельности;
- корректировать свои учебные действия для преодоления речевых и орфографических ошибок;
- соотносить результат деятельности с поставленной учебной задачей по выделению, характеристике, использованию языковых единиц;
- находить ошибку, допущенную при работе с языковым материалом, находить орфографическую и пунктуационную ошибку;
- сравнивать результаты своей деятельности и деятельности одноклассников, объективно оценивать их по предложенным критериям.

У обучающегося будут сформированы следующие умения **совместной деятельности**:

- формулировать краткосрочные и долгосрочные цели (индивидуальные с учётом участия в коллективных задачах) в стандартной (типовой) ситуации на основе предложенного учителем формата планирования, распределения промежуточных шагов и сроков;
- принимать цель совместной деятельности, коллективно строить действия по её достижению: распределять роли, договариваться, обсуждать процесс и результат совместной работы;
- проявлять готовность руководить, выполнять поручения, подчиняться, самостоятельно разрешать конфликты;
- ответственно выполнять свою часть работы;
- оценивать свой вклад в общий результат;
- выполнять совместные проектные задания с опорой на предложенные образцы.

## **ПРЕДМЕТНЫЕ РЕЗУЛЬТАТЫ**

### **1 КЛАСС**

К концу обучения в первом классе обучающийся научится:

- различать слово и предложение; вычленять слова из предложений;
- вычленять звуки из слова;
- различать гласные и согласные звуки (в том числе различать в словах согласный звук [й'] и гласный звук [и]);
- различать ударные и безударные гласные звуки;

- различать согласные звуки: мягкие и твёрдые, звонкие и глухие (вне слова и в слове);
- различать понятия «звук» и «буква»;
- определять количество слогов в слове; делить слова на слоги (простые случаи: слова без стечения согласных); определять в слове ударный слог;
- обозначать на письме мягкость согласных звуков буквами е, ё, ю, я и буквой ь в конце слова;
- правильно называть буквы русского алфавита; использовать знание последовательности букв русского алфавита для упорядочения небольшого списка слов;
- писать аккуратным разборчивым почерком без искажений прописные и строчные буквы, соединения букв, слова;
- применять изученные правила правописания: раздельное написание слов в предложении; знаки препинания в конце предложения: точка, вопросительный и восклицательный знаки; прописная буква в начале предложения и в именах собственных (имена и фамилии людей, клички животных); перенос слов по слогам (простые случаи: слова из слогов типа «согласный + гласный»); гласные после шипящих в сочетаниях жи, ши (в положении под ударением), ча, ща, чу, щу; непроверяемые гласные и согласные (перечень слов в орфографическом словаре учебника);
- правильно списывать (без пропусков и искажений букв) слова и предложения, тексты объёмом не более 25 слов;
- писать под диктовку (без пропусков и искажений букв) слова, предложения из 3-5 слов, тексты объёмом не более 20 слов, правописание которых не расходится с произношением;
- находить и исправлять ошибки на изученные правила, описки;
- понимать прослушанный текст;
- читать вслух и про себя (с пониманием) короткие тексты с соблюдением интонации и пауз в соответствии со знаками препинания в конце предложения;
- находить в тексте слова, значение которых требует уточнения;
- составлять предложение из набора форм слов;
- устно составлять текст из 3-5 предложений по сюжетным картинкам и на основе наблюдений;
- использовать изученные понятия в процессе решения учебных задач.

# ТЕМАТИЧЕСКОЕ ПЛАНИРОВАНИЕ

## 1 КЛАСС

№ п/п	Наименование разделов и тем программы	Количество часов		Электронные (цифровые) образовательные ресурсы
		Всего	Контрольные работы	
<b>Раздел 1. Обучение грамоте</b>				
1.1	Слово и предложение	5		
1.2	Фонетика	23		
1.3	Письмо	70		
1.4	Развитие речи	2		
	Итого по разделу	100		
<b>Раздел 2. Систематический курс</b>				
2.1	Общие сведения о языке	1		
2.2	Фонетика	4		
2.3	Графика	4		
2.4	Лексика и морфология	12		
2.5	Синтаксис	5		
2.6	Орфография и пунктуация	14		

2.7 Развитие речи	10			
Итого по разделу	50			
Резервное время	15			
ОБЩЕЕ КОЛИЧЕСТВО ЧАСОВ ПО ПРОГРАММЕ		165	0	0



**ВАРИАНТ 1. ПОУРОЧНОЕ ПЛАНИРОВАНИЕ ДЛЯ ПЕДАГОГОВ, ИСПОЛЬЗУЮЩИХ УЧЕБНИКИ «АЗБУКА» (АВТОРЫ В.Г.ГОРЕЦКИЙ И ДР.), «РУССКИЙ ЯЗЫК. 1-4 КЛАСС. (АВТОРЫ В.П. КАНАКИНА, В.Г.ГОРЕЦКИЙ) 1 КЛАСС**

№ п/п	Тема урока	Количество часов	Дата изучения	Электронные цифровые образовательные ресурсы
1	Совместное составление небольших рассказов о любимых играх	1		02.09.2024
2	Совместное составление небольших рассказов о любимом дне	1		03.09.2024
3	Различение предложения и слова	1		04.09.2024
4	Работа с предложением: выделение слов, изменение их порядка. Различение предложения и слова. Закрепление	1		05.09.2024
5	Составление предложения из слов. Работа с предложением	1		06.09.2024
6	Составление предложения из слов	1		09.09.2024
7	Слово как объект изучения. Различение слова и обозначаемого им	1		10.09.2024

	предмета		
8	Звуки речи. Интонационное выделение звука в слове	1	11.09.2024
9	Определяем самый частый звук в стихотворении	1	12.09.2024
10	Различаем первые звуки в словах	1	13.09.2024
11	Устанавливаем последовательность звуков в слове	1	16.09.2024
12	Сравниваем слова, различающиеся одним звуком	1	17.09.2024
13	Проводим параллельные линии	1	18.09.2024
14	Отрабатываем параллельные линии	1	19.09.2024
15	Ориентируемся на рабочей строке	1	20.09.2024
16	Пишем элементы букв	1	23.09.2024
17	Особенность гласных звуков	1	24.09.2024
18	Отрабатываем письмо элементов букв	1	25.09.2024
19	Письмо строчной и заглавной букв А, а	1	26.09.2024
20	Закрепление написания строчной и заглавной букв А, а	1	27.09.2024
21	Слогообразующая функция гласных	1	

	звуков		30.09.2024
22	Письмо строчной и заглавной букв О, о	1	01.10.2024
23	Закрепление написания строчной и заглавной букв О, о	1	02.10.2024
24	Письмо строчной и заглавной букв И, и	1	03.10.2024
25	Отрабатываем умение определять количества слогов в слове	1	04.10.2024
26	Закрепление написания строчной и заглавной букв И, и	1	07.10.2024
27	Письмо строчной буквы ы	1	08.10.2024
28	Письмо строчной и заглавной букв У, у	1	09.10.2024
29	Закрепление написания строчной и заглавной букв У, у	1	10.10.2024
30	Повторяем особенности гласных звуков	1	11.10.2024
31	Сравниваем начертания изученных букв, обозначающих гласные звуки	1	14.10.2024
32	Пишем буквы, обозначающие гласные звуки	1	15.10.2024
33	Письмо строчной и заглавной букв Н, н	1	16.10.2024
34	Закрепление написания строчной и заглавной букв Н, н	1	17.10.2024
35	Звуковой анализ слов, работа со	1	

	звуковыми моделями слов		18.10.2024
36	Письмо строчной и заглавной букв С, с	1	21.10.2024
37	Закрепление написания строчной и заглавной букв С, с	1	22.10.2024
38	Письмо строчной и заглавной букв К, к	1	23.10.2024
39	Закрепление написания строчной и заглавной букв К, к	1	24.10.2024
40	Письмо строчной и заглавной букв Т, т	1	25.10.2024
41	Закрепление написания строчной и заглавной букв Т, т	1	05.11.2024
42	Письмо строчной и заглавной букв Л, л	1	06.11.2024
43	Закрепление написания строчной и заглавной букв Л, л	1	07.11.2024
44	Письмо строчной и заглавной букв Р, р	1	08.11.2024
45	Особенность согласных звуков, обозначаемых изучаемыми буквами: непарные звонкие	1	11.11.2024
46	Закрепление написания строчной и заглавной букв Р, р	1	12.11.2024
47	Письмо строчной и заглавной букв В, в	1	13.11.2024
48	Закрепление написания строчной и заглавной букв В, в	1	14.11.2024

49	Письмо строчной и заглавной букв Е, е	1	15.11.2024
50	Звуковой анализ слов, работа со звуковыми моделями слов	1	18.11.2024
51	Закрепление написания строчной и заглавной букв Е, е	1	19.11.2024
52	Письмо строчной и заглавной букв П, п	1	20.11.2024
53	Закрепление написания строчной и заглавной букв П, п	1	21.11.2024
54	Письмо строчной и заглавной букв М, м	1	22.11.2024
55	Различаем звонкие и глухие согласные	1	25.11.2024
56	Закрепление написания строчной и заглавной букв М, м	1	26.11.2024
57	Письмо строчной и заглавной букв З, з	1	27.11.2024
58	Закрепление написания строчной и заглавной букв З, з	1	28.11.2024
59	Письмо строчной и заглавной букв Б, б	1	29.11.2024
60	Звуковой анализ слов, работа со звуковыми моделями слов	1	02.12.2024
61	Закрепление написания строчной и заглавной букв Б, б	1	03.12.2024
62	Письмо строчной и заглавной букв Д, д	1	04.12.2024

63	Закрепление написания строчной и заглавной букв Д, д	1	05.12.2024
64	Письмо строчной и заглавной букв Я, я	1	06.12.2024
65	Особенность согласных звуков, обозначаемых изучаемыми буквами: парные по звонкости-глухости согласные	1	09.12.2024
66	Закрепление написания строчной и заглавной Я, я	1	10.12.2024
67	Письмо строчной и заглавной букв Г, г	1	11.12.2024
68	Закрепление написания строчной и заглавной букв Г, г	1	12.12.2024
69	Письмо строчной и заглавной букв Ч, ч	1	13.12.2024
70	Твёрдые и мягкие согласные звуки	1	16.12.2024
71	Закрепление написания строчной и заглавной букв Ч, ч	1	17.12.2024
72	Письмо строчной буквы ь	1	18.12.2024
73	Отрабатываем умение проводить звуковой анализ. Подбор слов, соответствующих заданной модели. Функции буквы ь	1	19.12.2024
74	Письмо строчной и заглавной букв Ш, ш	1	20.12.2024

75	Подбор слов, соответствующих заданной модели	1	23.12.2024
76	Закрепление написания строчной и заглавной букв Ш, ш	1	24.12.2024
77	Письмо строчной и заглавной букв Ж, ж	1	25.12.2024
78	Закрепление написания строчной и заглавной букв Ж, ж	1	26.12.2024
79	Письмо строчной и заглавной букв Ё, ё	1	27.12.2024
80	Особенности шипящих звуков	1	09.01.2025
81	Закрепление написания строчной и заглавной букв Ё, ё	1	10.01.2025
82	Письмо строчной и заглавной букв Ё, ё	1	13.01.2025
83	Закрепление написания строчной и заглавной букв Ё, ё. Особенность согласных звуков, обозначаемых изучаемыми буквами	1	14.01.2025
84	Письмо строчной и заглавной букв Х, х	1	15.01.2025
85	Закрепление написания строчной и заглавной букв Х, х	1	16.01.2025
86	Письмо строчной и заглавной букв Ю, ю	1	17.01.2025
87	Закрепление написания строчной и заглавной букв Ю, ю	1	20.01.2025

88	Письмо строчной и заглавной букв Ц, ц	1	21.01.2025
89	Закрепление написания строчной и заглавной букв Ц, ц	1	22.01.2025
90	Тренируемся подбирать слова, соответствующие заданной модели	1	23.01.2025
91	Письмо строчной и заглавной букв Э, э	1	24.01.2025
92	Закрепление написания строчной и заглавной букв Э, э	1	27.01.2025
93	Письмо строчной и заглавной букв Щ, щ	1	28.01.2025
94	Закрепление написания строчной и заглавной букв Щ, щ	1	29.01.2025
95	Особенность согласных звуков, обозначаемых изучаемыми буквами: непарные глухие	1	29.01.2025
96	Письмо строчной и заглавной букв Ф, ф	1	30.01.2025
97	Закрепление написания строчной и заглавной букв Ф, ф	1	31.01.2025
98	Построение моделей звукового состава слов	1	03.02.2025
99	Обобщаем знания о согласных звуках	1	04.02.2025
100	Письмо строчной буквы ь	1	05.02.2025
101	Резервный урок. Отработка	1	



	написания букв, написание которых вызывает трудности у учащихся класса		06.02.2025
102	Резервный урок. Отработка написания букв, написание которых вызывает трудности у учащихся класса	1	07.02.2025
103	Резервный урок. Отработка написания букв, написание которых вызывает трудности у учащихся класса	1	17.02.2025
104	Резервный урок. Отрабатываем умение определять количество слогов в слове	1	18.02.2025
105	Резервный урок. Раздельное написание слов в предложении	1	19.02.2025
106	Язык как основное средство человеческого общения.	1	20.02.2025
107	Речь как основная форма общения между людьми	1	21.02.2025
108	Текст как единица речи	1	25.02.2025
109	Предложение как единица языка	1	26.02.2025
110	Правила оформления предложений: прописная буква в начале и знак в конце предложения. Как правильно записать предложение. Введение	1	27.02.2025

	алгоритма списывания предложений		
111	Слово и предложение: сходство и различие. Как составить паредложение из набора слов	1	28.02.2025
112	Установление связи слов в предложении при помощи смысловых вопросов	1	03.03.2025
113	Составление предложений из набора форм слов. Отработка алгоритма записи слов и предложений	1	04.03.2025
114	Восстановление деформированных предложений.	1	05.03.2025
115	Ситуации общения. Диалог	1	06.03.2025
116	Слово как единица языка. Значение слова	1	07.03.2025
117	Составление небольших устных рассказов	1	11.03.2025
118	Слова, называющие предметы	1	12.03.2025
119	Слова, отвечающие на вопросы кто?, что? Составление предложений из набора слов	1	13.03.2025
120	Слова, называющие признака предмета	1	14.03.2025
121	Слова, отвечающие на вопросы какой?, какая? какое?, какие?	1	17.03.2025
122	Слова, называющие действия	1	

	предмета		18.03.2025
123	Слова, отвечающие на вопросы что делать?, что сделать?	1	19.03.2025
124	Отрабатываем умение задать вопрос к слову	1	20.03.2025
	Наблюдаем за значениями слов.		
125	Сколько значений может быть у слова	1	21.03.2025
	Отработка алгоритма списывания текста		
126	Слова, близкие по значению.	1	31.03.2025
	Отработка алгоритма списывания предложений		
127	Наблюдение за словами, близкими по значению, в тексте	1	01.04.2025
	Речевой этикет: ситуация обращение с просьбой. Какие слова мы называем вежливыми		
128	Речевой этикет: ситуация благодарности. Мягкий знак. Когда употребляется в словах буква "мягкий знак"	1	02.04.2025
	Слог. Определение количества слогов в слове. Ударный слог. Деление слов на слоги		
129	Отработка правила переноса слов. Когда нужен перенос слова	1	03.04.2025
	Установление соотношения		
130		1	04.04.2025
131		1	07.04.2025
132		1	08.04.2025
133		1	

	звукового и буквенного состава слова. Объяснительное письмо слов и предложений		09.04.2025
134	Алфавит	1	10.04.2025
135	Использование алфавита для упорядочения списка слов	1	11.04.2025
136	Звуки речи. Гласные и согласные звуки, их различение	1	14.04.2025
137	Речевой этикет: ситуация знакомства	1	15.04.2025
138	Гласные ударные и безударные. Ударение в слове	1	16.04.2025
139	Резервный урок. Как обозначить буквой безударный гласный звук	1	17.04.2025
140	Общее представление о родственных словах. Объяснительное письмо слов	1	18.04.2025
141	Учимся запоминать слова с непроверяемыми гласными и согласными	1	21.04.2025
142	Составление небольших устных рассказов на основе наблюдений	1	22.04.2025
143	Резервный урок. Буквы И и Й. Перенос слов со строки на строку	1	23.04.2025
144	Функции букв е, ё, ю, я. Как обозначить на письме мягкость согласных звуков	1	24.04.2025
145	Восстановление деформированного	1	

	текста. Когда употребляется в словах буква "мягкий знак" (ь)		25.04.2025
146	Согласные звуки: систематизация знаний. Глухие и звонкие согласные звуки	1	28.04.2025
147	Резервный урок. Как обозначить буквой парный по глухости-звонкости согласный звук	1	29.04.2025
148	Обучение приемам самопроверки после списывания текста. Правописание букв парных по глухости-звонкости согласных	1	30.04.2025
149	Правописание сочетаний чк, чн. Шипящие согласные звуки	1	05.05.2025
150	Закрепление правописания слов с сочетаниями чк, чн. Объяснительное письмо слов и предложений	1	06.05.2025
151	Гласные после шипящих в сочетаниях жи, ши (в положении под ударением)	1	07.05.2025
152	Закрепление правописания гласных после шипящих в сочетаниях жи, ши	1	12.05.2025
153	Гласные после шипящих в сочетаниях ча, ща, чу, шу	1	13.05.2025
154	Речевой этикет: ситуация извинения	1	14.05.2025
155	Закрепление правописания гласных после шипящих в сочетаниях ча, ща,	1	15.05.2025

	чу, шу			
156	Прописная буква в именах собственных: в именах и фамилиях людей. Прописная буква в именах собственных: в кличках животных	1		16.05.2025
157	Знаки препинания в конце предложения: точка, вопросительный и восклицательный знаки	1		19.05.2025
158	Резервный урок. Перенос слов со строки на строку. Резервный урок.	1		
- 159	Объяснительное письмо под диктовку слов			20.05.2025
160- 161	Резервный урок. Объяснительное письмо под диктовку слов. Резервный урок. Объяснительное письмо под диктовку слов и предложений	1		21.05.2025
162- 163	Резервный урок. Объяснительная запись под диктовку текста. Объяснительный диктант	1		22.05.2025
164- 165	Резервный урок. Как составить предложение из набора слов. Резервный урок. Составление из набора форм слов предложений	1		23.05.2025
	ОБЩЕЕ КОЛИЧЕСТВО ЧАСОВ ПО ПРОГРАММЕ	165	0	0

**УЧЕБНО-МЕТОДИЧЕСКОЕ ОБЕСПЕЧЕНИЕ  
ОБРАЗОВАТЕЛЬНОГО ПРОЦЕССА  
ОБЯЗАТЕЛЬНЫЕ УЧЕБНЫЕ МАТЕРИАЛЫ ДЛЯ УЧЕНИКА**

«АЗБУКА» (авторы Горецкий и др.), Русский язык. 1-4 класс. (авторы В.П. Канакина, В.Г. Горецкий)

**МЕТОДИЧЕСКИЕ МАТЕРИАЛЫ ДЛЯ УЧИТЕЛЯ**

**ЦИФРОВЫЕ ОБРАЗОВАТЕЛЬНЫЕ РЕСУРСЫ И РЕСУРСЫ СЕТИ  
ИНТЕРНЕТ**

ДОКУМЕНТ ПОДПИСАН ЭЛЕКТРОННОЙ ПОДПИСЬЮ

**МУНИЦИПАЛЬНОЕ БЮДЖЕТНОЕ ОБЩЕОБРАЗОВАТЕЛЬНОЕ  
УЧРЕЖДЕНИЕ "СОРОЧЕЛОВСКАЯ СРЕДНЯЯ ОБЩЕОБРАЗОВАТЕЛЬНАЯ  
ШКОЛА" ПЕРВОМАЙСКОГО РАЙОНА, ГОРДЕЕВА ОКСАНА АЛЕКСЕЕВНА,**  
Директор

**22.10.24** 09:45  
(MSK)

Сертификат 024F78E2CC2A83399A5A6CFB784074B3







## **ПОЯСНИТЕЛЬНАЯ ЗАПИСКА**

Рабочая программа по учебному предмету «Литературное чтение» (предметная область «Русский язык и литературное чтение») соответствует Федеральной рабочей программе по учебному предмету «Литературное чтение» и включает пояснительную записку, содержание обучения, планируемые результаты освоения программы по литературному чтению. Пояснительная записка отражает общие цели и задачи изучения литературного чтения, место в структуре учебного плана, а также подходы к отбору содержания и планируемым результатам.

Содержание обучения представлено тематическими блоками, которые предлагаются для обязательного изучения в каждом классе на уровне начального общего образования. Содержание обучения в каждом классе завершается перечнем универсальных учебных действий (познавательных, коммуникативных, регулятивных), которые возможно формировать средствами литературного чтения с учётом возрастных особенностей обучающихся.

Планируемые результаты освоения программы по литературному чтению включают личностные, метапредметные результаты за период обучения, а также предметные достижения обучающегося за каждый год обучения на уровне начального общего образования.

## **ОБЩАЯ ХАРАКТЕРИСТИКА УЧЕБНОГО ПРЕДМЕТА «ЛИТЕРАТУРНОЕ ЧТЕНИЕ»**

Программа по литературному чтению на уровне начального общего образования составлена на основе требований к результатам освоения программы начального общего образования ФГОС НОО, а также ориентирована на целевые приоритеты духовно-нравственного развития, воспитания и социализации обучающихся, сформулированные в федеральной рабочей программе воспитания.

Литературное чтение – один из ведущих учебных предметов уровня начального общего образования, который обеспечивает, наряду с достижением предметных результатов, становление базового умения, необходимого для успешного изучения других предметов и дальнейшего обучения, читательской грамотности и закладывает основы интеллектуального, речевого, эмоционального, духовно-нравственного развития обучающихся.

Литературное чтение призвано ввести обучающегося в мир художественной литературы, обеспечить формирование навыков смыслового

чтения, способов и приёмов работы с различными видами текстов и книгой, знакомство с детской литературой и с учётом этого направлен на общее и литературное развитие обучающегося, реализацию творческих способностей обучающегося, а также на обеспечение преемственности в изучении систематического курса литературы.

## **ЦЕЛИ ИЗУЧЕНИЯ УЧЕБНОГО ПРЕДМЕТА «ЛИТЕРАТУРНОЕ ЧТЕНИЕ»**

Приоритетная цель обучения литературному чтению – становление грамотного читателя, мотивированного к использованию читательской деятельности как средства самообразования и саморазвития, осознающего роль чтения в успешности обучения и повседневной жизни, эмоционально откликающегося на прослушанное или прочитанное произведение.

Приобретённые обучающимися знания, полученный опыт решения учебных задач, а также сформированность предметных и универсальных действий в процессе изучения литературного чтения станут фундаментом обучения на уровне основного общего образования, а также будут востребованы в жизни.

Достижение цели изучения литературного чтения определяется решением следующих задач:

- формирование у обучающихся положительной мотивации к систематическому чтению и слушанию художественной литературы и произведений устного народного творчества;
- достижение необходимого для продолжения образования уровня общего речевого развития;
- осознание значимости художественной литературы и произведений устного народного творчества для всестороннего развития личности человека;
- первоначальное представление о многообразии жанров художественных произведений и произведений устного народного творчества;
- овладение элементарными умениями анализа и интерпретации текста, осознанного использования при анализе текста изученных литературных понятий в соответствии с представленными предметными результатами по классам;
- овладение техникой смыслового чтения вслух, «про себя» (молча) и текстовой деятельностью, обеспечивающей понимание и использование информации
- для решения учебных задач.

Программа по литературному чтению представляет вариант распределения предметного содержания по годам обучения с характеристикой планируемых результатов. Содержание программы по литературному чтению раскрывает следующие направления литературного образования обучающегося: речевая и читательская деятельности, круг чтения, творческая деятельность.

В основу отбора произведений для литературного чтения положены общедидактические принципы обучения: соответствие возрастным возможностям и особенностям восприятия обучающимися фольклорных произведений и литературных текстов; представленность в произведениях нравственно-эстетических ценностей, культурных традиций народов России, отдельных произведений выдающихся представителей мировой детской литературы.

Важным принципом отбора содержания программы по литературному чтению является представленность разных жанров, видов и стилей произведений, обеспечивающих формирование функциональной литературной грамотности обучающегося, а также возможность достижения метапредметных результатов, способности обучающегося воспринимать различные учебные тексты при изучении других предметов учебного плана начального общего образования.

Планируемые результаты изучения литературного чтения включают личностные, метапредметные результаты за период обучения, а также предметные достижения обучающегося за каждый год обучения на уровне начального общего образования.

## **МЕСТО УЧЕБНОГО ПРЕДМЕТА «ЛИТЕРАТУРНОЕ ЧТЕНИЕ» В УЧЕБНОМ ПЛАНЕ**

Предмет «Литературное чтение» преемственен по отношению к предмету «Литература», который изучается в основной школе.

На литературное чтение в 1 классе отводится 132 часа (из них не менее 80 часов составляет вводный интегрированный учебный курс «Обучение грамоте»), во 2-4 классах по 136 часов (4 часа в неделю в каждом классе).

## СОДЕРЖАНИЕ УЧЕБНОГО ПРЕДМЕТА

### 1 КЛАСС

#### Обучение грамоте<sup>[1]</sup>

#### Развитие речи

Составление небольших рассказов на основе собственных игр, занятий. Участие в диалоге. Понимание текста при его прослушивании и при самостоятельном чтении вслух.

#### Фонетика

Звуки речи. Единство звукового состава слова и его значения. Установление последовательности звуков в слове и определение количества звуков.

#### Чтение

Слоговое чтение (ориентация на букву, обозначающую гласный звук). Плавное слоговое чтение и чтение целыми словами со скоростью, соответствующей индивидуальному темпу. Осознанное чтение слов, словосочетаний, предложений. Чтение с интонациями и паузами в соответствии со знаками препинания. Выразительное чтение на материале небольших прозаических текстов и стихотворений.

Орфоэпическое чтение (при переходе к чтению целыми словами). Орфографическое чтение (проговаривание) как средство самоконтроля при письме под диктовку и при списывании.

#### СИСТЕМАТИЧЕСКИЙ КУРС

*Сказка фольклорная (народная) и литературная (авторская).* Восприятие текста произведений художественной литературы и устного народного творчества (не менее четырёх произведений). Фольклорная и литературная (авторская) сказка: сходство и различия. Реальность и волшебство в сказке. Событийная сторона сказок: последовательность событий в фольклорной (народной) и литературной (авторской) сказке. Отражение сюжета в иллюстрациях. Герои сказочных произведений. Нравственные ценности и идеи, традиции, быт, культура в русских народных и литературных (авторских) сказках, поступки, отражающие нравственные качества (отношение к природе, людям, предметам).

Произведения для чтения: народные сказки о животных «Лисица и тетерев», «Лиса и рак», литературные (авторские) сказки К.Д. Ушинский «Петух и собака», сказки В.Г.Сутеева «Кораблик», «Под грибом» и другие (по выбору).

*Произведения о детях и для детей.* Понятие «тема произведения» (общее представление): чему посвящено, о чём рассказывает. Главная мысль произведения: его основная идея (чему учит? какие качества воспитывает?).

Произведения одной темы, но разных жанров: рассказ, стихотворение, сказка (общее представление на примере не менее шести произведений К. Д. Ушинского, Л. Н. Толстого, Е. А. Пермяка, В. А. Осеевой, А. Л. Барто, Ю. И. Ермолаева). Характеристика героя произведения, общая оценка поступков. Понимание заголовка произведения, его соотношения с содержанием произведения и его идеей. Осознание нравственно-этических понятий: друг, дружба, забота, труд, взаимопомощь.

Произведения для чтения: К.Д. Ушинский «Худо тому, кто добра не делает никому», Л.Н. Толстой «Косточка», Е.А. Пермяк «Торопливый ножик»,

В.А. Осеева «Три товарища», А.Л. Барто «Я – лишний», Ю.И. Ермолаев «Лучший друг» и другие (по выбору).

*Произведения о родной природе.* Восприятие и самостоятельное чтение поэтических произведений о природе (на примере трёх-четырёх доступных произведений А. К. Толстого, А. Н. Плещеева, Е. Ф. Трутневой, С. Я. Маршака и др.). Тема поэтических произведений: звуки и краски природы, времена года, человек и природа; Родина, природа родного края. Особенности стихотворной речи, сравнение с прозаической: рифма, ритм (практическое ознакомление). Настроение, которое рождает поэтическое произведение. Отражение нравственной идеи в произведении: любовь к Родине, природе родного края. Иллюстрация к произведению как отражение эмоционального отклика на произведение. Выразительное чтение поэзии. Роль интонации при выразительном чтении. Интонационный рисунок выразительного чтения: ритм, темп, сила голоса.

*Устное народное творчество – малые фольклорные жанры* (не менее шести произведений). Многообразие малых жанров устного народного творчества: потешка, загадка, пословица, их назначение (веселить, потешать, играть, поучать). Особенности разных малых фольклорных жанров. Потешка – игровой народный фольклор. Загадки – средство воспитания живости ума, сообразительности. Пословицы – проявление народной мудрости, средство воспитания понимания жизненных правил.

Произведения для чтения: потешки, загадки, пословицы.

*Произведения о братьях наших меньших* (трёх-четырёх авторов по выбору) – герои произведений. Цель и назначение произведений о взаимоотношениях человека и животных – воспитание добрых чувств и бережного отношения к животным. Виды текстов: художественный и научно-познавательный, их сравнение. Характеристика героя: описание его внешности. Осознание нравственно-этических понятий: любовь и забота о животных.

Произведения для чтения: В.В. Бианки «Лис и Мышонок», Е.И. Чарушин «Про Томку», М.М. Пришвин «Ёж», Н.И. Сладков «Лисица и Ёж» и другие.

*Произведения о маме.* Восприятие и самостоятельное чтение произведений о маме (не менее одного автора по выбору, на примере доступных произведений Е. А. Благиной, А. Л. Барто, А. В. Митяева и др.). Осознание нравственно-этических понятий: чувство любви как привязанность одного человека к другому (матери к ребёнку, детей к матери, близким), проявление любви и заботы о родных людях.

Произведения для чтения: Е.А. Благина «Посидим в тишине», А.Л. Барто «Мама», А.В. Митяев «За что я люблю маму» и другие (по выбору).

*Фольклорные и авторские произведения о чудесах и фантазии (не менее трёх произведений).* Способность автора произведения замечать чудесное в каждом жизненном проявлении, необычное в обычных явлениях окружающего мира. Сочетание в произведении реалистических событий с необычными, сказочными, фантастическими.

Произведения для чтения: Р.С. Сеф «Чудо», В.В. Лунин «Я видел чудо», Б.В. Заходер «Моя Вообразия», Ю.П. Мориц «Сто фантазий» и другие (по выбору).

*Библиографическая культура* (работа с детской книгой). Представление о том, что книга – источник необходимых знаний. Обложка, оглавление, иллюстрации – элементы ориентировки в книге. Умение использовать тематический каталог при выборе книг в библиотеке.

Изучение литературного чтения в 1 классе способствует освоению на пропедевтическом уровне ряда универсальных учебных действий: познавательных универсальных учебных действий, коммуникативных универсальных учебных действий, регулятивных универсальных учебных действий, совместной деятельности.

*Базовые логические действия* как часть познавательных универсальных учебных действий способствуют формированию умений:

- читать вслух целыми словами без пропусков и перестановок букв и слогов доступные по восприятию и небольшие по объёму прозаические и стихотворные произведения;
- понимать фактическое содержание прочитанного или прослушанного текста;
- ориентироваться в терминах и понятиях: фольклор, малые фольклорные жанры, тема, идея, заголовок, содержание произведения, сказка (фольклорная и литературная), автор, герой, рассказ, стихотворение (в пределах изученного);



- различать и группировать произведения по жанрам (загадки, пословицы, сказки (фольклорная и литературная), стихотворение, рассказ);
- анализировать текст: определять тему, устанавливать последовательность событий в произведении, характеризовать героя, давать положительную или отрицательную оценку его поступкам, задавать вопросы по фактическому содержанию;
- сравнивать произведения по теме, настроению, которое оно вызывает.

*Работа с информацией* как часть познавательных универсальных учебных действий способствует формированию умений:

- понимать, что текст произведения может быть представлен в иллюстрациях, различных видах зрительного искусства (фильм, спектакль и другие);
- соотносить иллюстрацию с текстом произведения, читать отрывки из текста, которые соответствуют иллюстрации.

*Коммуникативные универсальные учебные действия* способствуют формированию умений:

- читать наизусть стихотворения, соблюдать орфоэпические и пунктуационные нормы;
- участвовать в беседе по обсуждению прослушанного или прочитанного текста: слушать собеседника, отвечать на вопросы, высказывать своё отношение к обсуждаемой проблеме;
- пересказывать (устно) содержание произведения с опорой на вопросы, рисунки, предложенный план;
- объяснять своими словами значение изученных понятий;
- описывать своё настроение после слушания (чтения) стихотворений, сказок, рассказов.

*Регулятивные универсальные учебные действия* способствуют формированию умений:

- понимать и удерживать поставленную учебную задачу, в случае необходимости обращаться за помощью к учителю;
- проявлять желание самостоятельно читать, совершенствовать свой навык чтения;
- с помощью учителя оценивать свои успехи (трудности) в освоении читательской деятельности.

*Совместная деятельность* способствует формированию умений:

- проявлять желание работать в парах, небольших группах;

- проявлять культуру взаимодействия, терпение, умение договариваться, ответственно выполнять свою часть работы.

## 2 КЛАСС

*О нашей Родине.* Круг чтения: произведения о Родине (на примере не менее трёх стихотворений И. С. Никитина, Ф. П. Савинова, А. А. Прокофьева и др.). Патриотическое звучание произведений о родном крае и природе. Отражение в произведениях нравственно-этических понятий: любовь к Родине, родному краю, Отечеству. Анализ заголовка, соотнесение его с главной мыслью и идеей произведения. Иллюстрация к произведению как отражение эмоционального отклика на произведение. Отражение темы. Родины в изобразительном искусстве (пейзажи И. И. Левитана, И. И. Шишкина, В. Д. Поленова и др.).

Произведения для чтения: И.С. Никитин «Русь», Ф.П. Савинов «Родина», А.А. Прокофьев «Родина» и другие (по выбору).

*Фольклор (устное народное творчество).* Произведения малых жанров фольклора (потешки, считалки, пословицы, скороговорки, небылицы, загадки по выбору). Шуточные фольклорные произведения – скороговорки, небылицы. Особенности скороговорок, их роль в речи. Игра со словом, «перевёртыш событий» как основа построения небылиц. Ритм и счёт – основные средства выразительности и построения считалки. Народные песни, их особенности. Загадка как жанр фольклора, тематические группы загадок. Сказка – выражение народной мудрости, нравственная идея фольклорных сказок. Особенности сказок разного вида (о животных, бытовые, волшебные). Особенности сказок о животных: сказки народов России. Бытовая сказка: герои, место действия, особенности построения и языка. Диалог в сказке. Понятие о волшебной сказке (общее представление): наличие присказки, постоянные эпитеты, волшебные герои. Фольклорные произведения народов России: отражение в сказках народного быта и культуры.

Произведения для чтения: потешки, считалки, пословицы, скороговорки, загадки, народные песни, русская народная сказка «Каша из топора», русская народная сказка «У страха глаза велики», русская народная сказка «Зимовье зверей», русская народная сказка «Снегурочка», сказки народов России (1-2 произведения) и другие.

*Звуки и краски родной природы в разные времена года.* Тема природы в разные времена года (осень, зима, весна, лето) в произведениях литературы (по выбору, не менее пяти авторов). Эстетическое восприятие явлений природы (звуки, краски времён года). Средства выразительности при описании природы: сравнение и эпитет. Настроение, которое создаёт

пейзажная лирика. Иллюстрация как отражение эмоционального отклика на произведение. Отражение темы «Времена года» в картинах художников (на примере пейзажей И. И. Левитана, В. Д. Поленова, А. И. Куинджи, И. И. Шишкина и др.) и музыкальных произведениях (например, произведения П. И. Чайковского, А. Вивальди и др.).

Произведения для чтения: А.С. Пушкин «Уж небо осенью дышало...», «Вот север, тучи нагоняя...», А.А. Плещеев «Осень», А.К. Толстой «Осень. Обсыпается наш сад...», М.М. Пришвин «Осеннее утро», Г.А. Скребицкий «Четыре художника», Ф.И. Тютчев «Чародейкою Зимою», «Зима недаром злится», И.С. Соколов-Микитов «Зима в лесу», С.А. Есенин «Поёт зима – аукает...», И.З. Суриков «Лето» и другие.

*О детях и дружбе.* Круг чтения: тема дружбы в художественном произведении (расширение круга чтения: не менее четырёх произведений Н.Н. Носова, В.А. Осеевой, В.Ю. Драгунского, В.В. Лунина и др.). Отражение в произведениях нравственно-этических понятий: дружба, терпение, уважение, помощь друг другу. Главная мысль произведения. Герой произведения (введение понятия «главный герой»), его характеристика (портрет), оценка поступков.

Произведения для чтения: Л.Н. Толстой «Филиппок», Е.А. Пермяк «Две пословицы», Ю.И. Ермолаев «Два пирожных», В.А. Осеева «Синие листья», Н.Н. Носов «На горке», «Заплата», А.Л. Барто «Катя», В.В. Лунин «Я и Вовка», В.Ю. Драгунский «Тайное становится явным» и другие (по выбору).

*Мир сказок.* Фольклорная (народная) и литературная (авторская) сказка: «бродячие» сюжеты (произведения по выбору, не менее четырёх). Фольклорная основа авторских сказок: сравнение сюжетов, героев, особенностей языка. Составление плана произведения: части текста, их главные темы. Иллюстрации, их значение в раскрытии содержания произведения.

Произведения для чтения: народная сказка «Золотая рыбка», А.С. Пушкин «Сказка о рыбаке и рыбке», народная сказка «Морозко», В.Ф. Одоевский «Мороз Иванович», В.И. Даль «Девочка Снегурочка» и другие.

*О братьях наших меньших.* Жанровое многообразие произведений о животных (песни, загадки, сказки, басни, рассказы, стихотворения; произведения по выбору, не менее пяти авторов). Дружба людей и животных – тема литературы (произведения Е. И. Чарушина, В. В. Бианки, С. В. Михалкова, Б. С. Житкова, М. М. Пришвина и др.). Отражение образов животных в фольклоре (русские народные песни, загадки, сказки). Герои стихотворных и прозаических произведений о животных. Описание животных в художественном и научно-познавательном тексте. Нравственно-

этические понятия: отношение человека к животным (любовь и забота). Особенности басни как жанра литературы, прозаические и стихотворные басни (на примере произведений И. А. Крылова, Л. Н. Толстого). Мораль басни как нравственный урок (поучение). Знакомство с художниками-иллюстраторами, анималистами (без использования термина): Е. И. Чарушин, В. В. Бианки.

Произведения для чтения: И.А. Крылов «Лебедь, Щука и Рак», Л.Н. Толстой «Лев и мышь», М.М. Пришвин «Ребята и утята», Б.С. Житков «Храбрый утёнок», В.Д. Берестов «Кошкин щенок», В.В. Бианки «Музыкант», Е.И. Чарушин «Страшный рассказ», С.В. Михалков «Мой щенок» и другие (по выбору).

*О наших близких, о семье.* Тема семьи, детства, взаимоотношений взрослых и детей в творчестве писателей и фольклорных произведениях (по выбору). Отражение нравственных семейных ценностей в произведениях о семье: любовь и сопереживание, уважение и внимание к старшему поколению, радость общения и защищённость в семье. Тема художественных произведений: Международный женский день, День Победы.

Произведения для чтения: Л.Н. Толстой «Отец и сыновья», А.А. Плещеев «Песня матери», В.А. Осеева «Сыновья», С.В. Михалков «Быль для детей», С.А. Баруздин «Салют» и другое (по выбору).

*Зарубежная литература.* Круг чтения: литературная (авторская) сказка (не менее двух произведений): зарубежные писатели-сказочники (Ш. Перро, Х.-К. Андерсен и др.). Характеристика авторской сказки: герои, особенности построения и языка. Сходство тем и сюжетов сказок разных народов. Составление плана художественного произведения: части текста, их главные темы. Иллюстрации, их значение в раскрытии содержания произведения.

Произведения для чтения: Ш. Перро «Кот в сапогах», Х.-К. Андерсен «Пятеро из одного стручка» и другие (по выбору).

*Библиографическая культура(работа с детской книгой и справочной литературой).* Книга как источник необходимых знаний. Элементы книги: содержание или оглавление, аннотация, иллюстрация. Выбор книг на основе рекомендательного списка, тематические картотеки библиотеки. Книга учебная, художественная, справочная.

Изучение литературного чтения во 2 классе способствует освоению на пропедевтическом уровне ряда универсальных учебных действий: познавательных универсальных учебных действий, коммуникативных универсальных учебных действий, регулятивных универсальных учебных действий, совместной деятельности.

*Базовые логические и исследовательские действия* как часть познавательных универсальных учебных действий способствуют формированию умений:

- читать вслух целыми словами без пропусков и перестановок букв и слогов доступные по восприятию и небольшие по объёму прозаические и стихотворные произведения (без отметочного оценивания);
- сравнивать и группировать различные произведения по теме (о Родине,
- о родной природе, о детях, о животных, о семье, о чудесах и превращениях),
- по жанрам (произведения устного народного творчества, сказка (фольклорная
- и литературная), рассказ, басня, стихотворение);
- характеризовать (кратко) особенности жанров (произведения устного народного творчества, литературная сказка, рассказ, басня, стихотворение);
- анализировать текст сказки, рассказа, басни: определять тему, главную мысль произведения, находить в тексте слова, подтверждающие характеристику героя, оценивать его поступки, сравнивать героев по предложенному алгоритму, устанавливать последовательность событий (действий) в сказке и рассказе;
- анализировать текст стихотворения: называть особенности жанра (ритм, рифма), находить в тексте сравнения, эпитеты, слова в переносном значении, объяснять значение незнакомого слова с опорой на контекст и по словарю.

*Работа с информацией* как часть познавательных универсальных учебных действий способствует формированию умений:

- соотносить иллюстрации с текстом произведения;
- ориентироваться в содержании книги, каталоге, выбирать книгу по автору, каталогу на основе рекомендованного списка;
- по информации, представленной в оглавлении, в иллюстрациях предполагать тему и содержание книги;
- пользоваться словарями для уточнения значения незнакомого слова.

*Коммуникативные универсальные учебные действия* способствуют формированию умений:

- участвовать в диалоге: отвечать на вопросы, кратко объяснять свои ответы, дополнять ответы других участников, составлять свои вопросы и высказывания

- назаданную тему;
- пересказывать подробно и выборочно прочитанное произведение;
- обсуждать (в парах, группах) содержание текста, формулировать (устно) простые выводы на основе прочитанного (прослушанного) произведения;
- описывать (устно) картины природы;
- сочинять по аналогии с прочитанным загадки, рассказы, небольшие сказки;
- участвовать в инсценировках и драматизации отрывков из художественных произведений.

*Регулятивные универсальные учебные действия* способствуют формированию умений:

- оценивать своё эмоциональное состояние, возникшее при прочтении (слушании) произведения;
- удерживать в памяти последовательность событий прослушанного (прочитанного) текста;
- контролировать выполнение поставленной учебной задачи при чтении
- (слушании) произведения;
- проверять (по образцу) выполнение поставленной учебной задачи.

*Совместная деятельность* способствует формированию умений:

- выбирать себе партнёров по совместной деятельности;
- распределять работу, договариваться, приходить к общему решению, отвечать за общий результат работы.

### 3 КЛАСС

*О Родине и её истории.* Любовь к Родине и её история – важные темы произведений литературы (произведения одного-двух авторов по выбору). Чувство любви к Родине, причастность к прошлому и настоящему своей страны и родного края – главные идеи, нравственные ценности, выраженные в произведениях о Родине. Образ Родины в стихотворных и прозаических произведениях писателей и поэтов XIX и XX веков. Осознание нравственно-этических понятий: любовь к родной стороне, малой родине, гордость за красоту и величие своей Отчизны. Роль и особенности заголовка произведения. Репродукции картин как иллюстрации к произведениям о Родине. Использование средств выразительности при чтении вслух: интонация, темп, ритм, логические ударения.

Произведения для чтения: К.Д. Ушинский «Наше отечество», М.М. Пришвин «Моя Родина», С.А. Васильев «Россия», Н.П. Кончаловская «Наша древняя столица» (отрывки) и другое (по выбору).

*Фольклор (устное народное творчество).* Круг чтения: малые жанры фольклора (пословицы, потешки, считалки, небылицы, скороговорки, загадки, по выбору). Знакомство с видами загадок. Пословицы народов России (значение, характеристика, нравственная основа). Книги и словари, созданные В. И. Далем. Активный словарь устной речи: использование образных слов, пословиц и поговорок, крылатых выражений. Нравственные ценности в фольклорных произведениях народов России.

*Фольклорная сказка как отражение общечеловеческих ценностей и нравственных правил.* Виды сказок (о животных, бытовые, волшебные). Художественные особенности сказок: построение (композиция), язык (лексика). Характеристика героя, волшебные помощники, иллюстрация как отражение сюжета волшебной сказки (картины В. М. Васнецова, И. Я. Билибина и др.). Отражение в сказках народного быта и культуры. Составление плана сказки.

*Круг чтения: народная песня.* Чувства, которые рождают песни, темы песен. Описание картин природы как способ рассказать в песне о родной земле. Былина как народный песенный сказ о важном историческом событии. Фольклорные особенности жанра былин: язык (напевность исполнения, выразительность), характеристика главного героя (где жил, чем занимался, какими качествами обладал). Характеристика былин как героического песенного сказа, их особенности (тема, язык). Язык былин, устаревшие слова, их место в былине и представление в современной лексике. Репродукции картин как иллюстрации к эпизодам фольклорного произведения.

Произведения для чтения: малые жанры фольклора, русская народная сказка «Иван-царевич и серый волк», былина об Илье Муромце и другие (по выбору).

*Творчество А. С. Пушкина.* А. С. Пушкин – великий русский поэт. Лирические произведения А. С. Пушкина: средства художественной выразительности (сравнение, эпитет); рифма, ритм. Литературные сказки А. С. Пушкина в стихах («Сказка о царе Салтане, о сыне его славном и могучем богатыре князе Гвидоне Салтановиче и о прекрасной царевне Лебеди» и другие по выбору). Нравственный смысл произведения, структура сказочного текста, особенности сюжета, приём повтора как основа изменения сюжета. Связь пушкинских сказок с фольклорными. Положительные и отрицательные герои, волшебные помощники, язык авторской сказки. И. Я. Билибин – иллюстратор сказок А. С. Пушкина.

Произведения для чтения: А.С. Пушкин «Сказка о царе Салтане, о сыне его славном и могучем богатыре князе Гвидоне Салтановиче и о прекрасной

царевне Лебеди», «В тот год осенняя погода...», «Опрятней модного паркета...» и другие (по выбору).

*Творчество И. А. Крылова.* Басня – произведение-поучение, которое помогает увидеть свои и чужие недостатки. Иносказание в баснях И. А. Крылов – великий русский баснописец. Басни И. А. Крылова (не менее двух): назначение, темы и герои, особенности языка. Явная и скрытая мораль басен. Использование крылатых выражений в речи.

Произведения для чтения: И.А. Крылов «Ворона и Лисица», «Лисица и виноград», «Мартышка и очки» и другие (по выбору).

*Картины природы в произведениях поэтов и писателей XIX–XX веков.* Лирические произведения как способ передачи чувств людей, автора. Картины природы в произведениях поэтов и писателей (не менее пяти авторов по выбору): Ф. И. Тютчева, А. А. Фета, А. Н. Майкова, Н. А. Некрасова, А. А. Блока, И. А. Бунина, С. А. Есенина, А. П. Чехова, К. Г. Паустовского и др. Чувства, вызываемые лирическими произведениями. Средства выразительности в произведениях лирики: эпитеты, синонимы, антонимы, сравнения. Звукопись, её выразительное значение Олицетворение как одно из средств выразительности лирического произведения. Живописные полотна как иллюстрация к лирическому произведению: пейзаж. Сравнение средств создания пейзажа в тексте-описании (эпитеты, сравнения, олицетворения), в изобразительном искусстве (цвет, композиция), в произведениях музыкального искусства (тон, темп, мелодия).

Произведения для чтения: Ф.И. Тютчев «Есть в осени первоначальной...», А.А. Фет «Кот поёт, глаза прищуря», «Мама! Глянь-ка из окошка...», А.Н. Майков «Осень», С.А. Есенин «Берёза», Н.А. Некрасов «Железная дорога» (отрывок), А.А. Блок «Ворона», И.А. Бунин «Первый снег» и другие (по выбору).

*Творчество Л. Н. Толстого.* Жанровое многообразие произведений Л. Н. Толстого: сказки, рассказы, басни, быль (не менее трёх произведений). Рассказ как повествование: связь содержания с реальным событием. Структурные части произведения (композиция): начало, завязка действия, кульминация, развязка. Эпизод как часть рассказа. Различные виды планов. Сюжет рассказа: основные события, главные герои, действующие лица, различение рассказчика и автора произведения. Художественные особенности текста-описания, текста-рассуждения.

Произведения для чтения: Л.Н. Толстой «Лебеди», «Зайцы», «Прыжок», «Акула» и другие.

*Литературная сказка.* Литературная сказка русских писателей (не менее двух). Круг чтения: произведения В. М. Гаршина, М. Горького, И. С.



Соколова-Микитова и др. Особенности авторских сказок (сюжет, язык, герои). Составление аннотации.

Произведения для чтения: В.М. Гаршин «Лягушка-путешественница», И.С. Соколов-Микитов «Листопадничек», М. Горький «Случай с Евсейкой» и другие (по выбору).

*Произведения о взаимоотношениях человека и животных.* Человек и его отношения с животными: верность, преданность, забота и любовь. Круг чтения: произведения Д. Н. Мамина-Сибиряка, К. Г. Паустовского, М. М. Пришвина, Б. С. Житкова. Особенности рассказа: тема, герои, реальность событий, композиция, объекты описания (портрет героя, описание интерьера).

Произведения для чтения: Б.С. Житков «Про обезьянку», К.Г. Паустовский «Барсучий нос», «Кот-ворюга», Д.Н. Мамин-Сибиряк «Приёмыш» и другое (по выбору).

*Произведения о детях.* Дети – герои произведений: раскрытие тем «Разные детские судьбы», «Дети на войне». Отличие автора от героя и рассказчика. Герой художественного произведения: время и место проживания, особенности внешнего вида и характера. Историческая обстановка как фон создания произведения: судьбы крестьянских детей, дети на войне (произведения по выбору двух-трёх авторов). Основные события сюжета, отношение к ним героев произведения. Оценка нравственных качеств, проявляющихся в военное время.

Произведения для чтения: Л. Пантелеев «На ялике», А. Гайдар «Тимур и его команда» (отрывки), Л. Кассиль и другие (по выбору).

*Юмористические произведения.* Комичность как основа сюжета. Герой юмористического произведения. Средства выразительности текста юмористического содержания: преувеличение. Авторы юмористических рассказов (не менее двух произведений): Н. Н. Носов, В.Ю. Драгунский, М. М. Зощенко и др.

Произведения для чтения: В.Ю. Драгунский «Денискины рассказы» (1-2 произведения), Н.Н. Носов «Весёлая семейка» (1-2 рассказа из цикла) и другие (по выбору).

*Зарубежная литература.* Круг чтения (произведения двух-трёх авторов по выбору): литературные сказки Ш. Перро, Х.-К. Андерсена, Р. Киплинга. Особенности авторских сказок (сюжет, язык, герои). Рассказы о животных зарубежных писателей. Известные переводчики зарубежной литературы: С. Я. Маршак, К. И. Чуковский, Б. В. Заходер.

Произведения для чтения: Х.-К. Андерсен «Гадкий утёнок», Ш. Перро «Подарок феи» и другие (по выбору).

*Библиографическая культура (работа с детской книгой и справочной литературой).* Ценность чтения художественной литературы и фольклора, осознание важности читательской деятельности. Использование с учётом учебных задач аппарата издания (обложка, оглавление, аннотация, предисловие, иллюстрации). Правила юного читателя. Книга как особый вид искусства. Общее представление о первых книгах на Руси, знакомство с рукописными книгами.

Изучение литературного чтения в 3 классе способствует освоению ряда универсальных учебных действий: познавательных универсальных учебных действий, коммуникативных универсальных учебных действий, регулятивных универсальных учебных действий, совместной деятельности.

*Базовые логические и исследовательские действия* как часть познавательных универсальных учебных действий способствуют формированию умений:

- читать доступные по восприятию и небольшие по объёму прозаические и стихотворные произведения (без отметочного оценивания);
- различать сказочные и реалистические, лирические и эпические, народные и авторские произведения;
- анализировать текст: обосновывать принадлежность к жанру, определять тему и главную мысль, делить текст на части, озаглавливать их, находить в тексте заданный эпизод, определять композицию произведения, характеризовать героя;
- конструировать план текста, дополнять и восстанавливать нарушенную последовательность;
- сравнивать произведения, относящиеся к одной теме, но разным жанрам; произведения одного жанра, но разной тематики;
- исследовать текст: находить описания в произведениях разных жанров (портрет, пейзаж, интерьер).

*Работа с информацией* как часть познавательных универсальных учебных действий способствуют формированию умений:

- сравнивать информацию словесную (текст), графическую или изобразительную (иллюстрация), звуковую (музыкальное произведение);
- подбирать иллюстрации к тексту, соотносить произведения литературы и изобразительного искусства по тематике, настроению, средствам выразительности;
- выбирать книгу в библиотеке в соответствии с учебной задачей; составлять аннотацию.

*Коммуникативные универсальные учебные действия* способствуют формированию умений:

- читать текст с разными интонациями, передавая своё отношение к событиям, героям произведения;
- формулировать вопросы по основным событиям текста;
- пересказывать текст (подробно, выборочно, с изменением лица);
- выразительно исполнять стихотворное произведение, создавая соответствующее настроение;
- сочинять простые истории (сказки, рассказы) по аналогии.

*Регулятивные универсальные учебные* способствуют формированию умений:

- принимать цель чтения, удерживать её в памяти, использовать в зависимости от учебной задачи вид чтения, контролировать реализацию поставленной задачи чтения;
- оценивать качество своего восприятия текста на слух;
- выполнять действия контроля (самоконтроля) и оценки процесса и результата деятельности, при необходимости вносить коррективы в выполняемые действия.

*Совместная деятельность* способствует формированию умений:

- участвовать в совместной деятельности: выполнять роли лидера, подчинённого, соблюдать равноправие и дружелюбие;
- в коллективной театрализованной деятельности читать по ролям, инсценировать (драматизировать) несложные произведения фольклора и художественной литературы; выбирать роль, договариваться о манере её исполнения в соответствии с общим замыслом;
- осуществлять взаимопомощь, проявлять ответственность при выполнении своей части работы, оценивать свой вклад в общее дело.

#### **4 КЛАСС**

*О Родине, героические страницы истории.* Наше Отечество, образ родной земли в стихотворных и прозаических произведениях писателей и поэтов XIX и XX веков (по выбору, не менее четырёх, например произведения С. Т. Романовского, А. Т. Твардовского, С. Д. Дрожжина, В. М. Пескова и др.). Представление о проявлении любви к родной земле в литературе разных народов (на примере писателей родного края, представителей разных народов России). Страницы истории России, великие люди и события: образы Александра Невского, Михаила Кутузова и других выдающихся защитников Отечества в литературе для детей. Отражение нравственной идеи: любовь к Родине. Героическое прошлое России, тема

Великой Отечественной войны в произведениях литературы (на примере рассказов Л. А. Кассиля, С. П. Алексеева). Осознание понятия: поступок, подвиг.

*Круг чтения:* народная и авторская песня: понятие исторической песни, знакомство с песнями на тему Великой Отечественной войны (2-3 произведения по выбору).

Произведения для чтения: С.Д. Дрожжин «Родине», В.М. Песков «Родине», А.Т. Твардовский «О Родине большой и малой» (отрывок), С.Т. Романовский «Ледовое побоище», С.П. Алексеев (1-2 рассказа военно-исторической тематики) и другие (по выбору).

*Фольклор (устное народное творчество).* Фольклор как народная духовная культура (произведения по выбору). Многообразие видов фольклора: словесный, музыкальный, обрядовый (календарный). Культурное значение фольклора для появления художественной литературы. Малые жанры фольклора (назначение, сравнение, классификация). Собиратели фольклора (А. Н. Афанасьев, В. И. Даль). Виды сказок: о животных, бытовые, волшебные. Отражение в произведениях фольклора нравственных ценностей, быта и культуры народов мира. Сходство фольклорных произведений разных народов по тематике, художественным образам и форме («бродячие» сюжеты).

*Круг чтения:* былина как эпическая песня о героическом событии. Герой былины – защитник страны. Образы русских богатырей: Ильи Муромца, Алёши Поповича, Добрыни Никитича, Никиты Кожемяки (где жил, чем занимался, какими качествами обладал). Средства художественной выразительности в былине: устойчивые выражения, повторы, гипербола. Устаревшие слова, их место в былине и представление в современной лексике. Народные былинно-сказочные темы в творчестве художника В. М. Васнецова.

Произведения для чтения: произведения малых жанров фольклора, народные сказки (2-3 сказки по выбору), сказки народов России (2-3 сказки по выбору), былины из цикла об Илье Муромце, Алёше Поповиче, Добрыне Никитиче (1-2 по выбору).

*Творчество А. С. Пушкина.* Картины природы в лирических произведениях А. С. Пушкина. Средства художественной выразительности в стихотворном произведении (сравнение, эпитет, олицетворение). Литературные сказки А. С. Пушкина в стихах: «Сказка о мёртвой царевне и о семи богатырях». Фольклорная основа авторской сказки. Положительные и отрицательные герои, волшебные помощники, язык авторской сказки.

Произведения для чтения: А.С. Пушкин «Сказка о мёртвой царевне и о семи богатырях», «Няне», «Осень» (отрывки), «Зимняя дорога» и другие.

*Творчество И. А. Крылова.* Представление о басне как лиро-эпическом жанре. Круг чтения: басни на примере произведений И. А. Крылова, И. И. Хемницера, Л. Н. Толстого, С. В. Михалкова. Басни стихотворные и прозаические (не менее трёх). Развитие событий в басне, её герои (положительные, отрицательные). Аллегория в баснях. Сравнение басен: назначение, темы и герои, особенности языка.

Произведения для чтения: Крылов И.А. «Стрекоза и муравей», «Квартет», И.И. Хемницер «Стрекоза», Л.Н. Толстой «Стрекоза и муравьи» и другие.

*Творчество М. Ю. Лермонтова.* Круг чтения: лирические произведения М. Ю. Лермонтова (не менее трёх). Средства художественной выразительности (сравнение, эпитет, олицетворение); рифма, ритм. Метафора как «свёрнутое» сравнение. Строфа как элемент композиции стихотворения. Переносное значение слов в метафоре. Метафора в стихотворениях М. Ю. Лермонтова.

Произведения для чтения: М.Ю. Лермонтов «Утёс», «Парус», «Москва, Москва! ...Люблю тебя как сын...» и другие.

*Литературная сказка.* Тематика авторских стихотворных сказок (две-три по выбору). Герои литературных сказок (произведения П. П. Ершова, П. П. Бажова, С. Т. Аксакова, С. Я. Маршака и др.). Связь литературной сказки с фольклорной: народная речь – особенность авторской сказки. Иллюстрации в сказке: назначение, особенности.

Произведения для чтения: П.П. Бажов «Серебряное копытце», П.П. Ершов «Конёк-Горбунок», С.Т. Аксаков «Аленький цветочек» и другие.

*Картины природы в творчестве поэтов и писателей XIX– XX веков.* Лирика, лирические произведения как описание в стихотворной форме чувств поэта, связанных с наблюдениями, описаниями природы. Круг чтения: лирические произведения поэтов и писателей (не менее пяти авторов по выбору): В. А. Жуковский, И.С. Никитин, Е. А. Баратынский, Ф. И. Тютчев, А. А. Фет, Н. А. Некрасов, И. А. Бунин, А. А. Блок, К. Д. Бальмонт и др. Темы стихотворных произведений, герой лирического произведения. Авторские приёмы создания художественного образа в лирике. Средства выразительности в произведениях лирики: эпитеты, синонимы, антонимы, сравнения, олицетворения, метафоры. Репродукция картины как иллюстрация к лирическому произведению.

Произведения для чтения: В.А. Жуковский «Загадка», И.С. Никитин «В синем небе плывут над полями...», Ф.И. Тютчев «Как неожиданно и ярко»,

А.А. Фет «Весенний дождь», Е.А. Баратынский «Весна, весна! Как воздух чист», И.А. Бунин «Листопад» (отрывки) и другие (по выбору).

*Творчество Л. Н. Толстого.* Круг чтения (не менее трёх произведений): рассказ (художественный и научно-познавательный), сказки, басни, быль. Повесть как эпический жанр (общее представление). Значение реальных жизненных ситуаций в создании рассказа, повести. Отрывки из автобиографической повести Л. Н. Толстого «Детство». Особенности художественного текста-описания: пейзаж, портрет героя, интерьер. Примеры текста-рассуждения в рассказах Л. Н. Толстого.

Произведения для чтения: Л.Н. Толстой «Детство» (отдельные главы), «Русак», «Черепашка» и другие (по выбору).

*Произведения о животных и родной природе.* Взаимоотношения человека и животных, защита и охрана природы – тема произведений литературы. Круг чтения (не менее трёх авторов): на примере произведений В. П. Астафьева, М. М. Пришвина, С.А. Есенина, А. И. Куприна, К. Г. Паустовского, Ю. И. Коваля и др.

Произведения для чтения: В.П. Астафьев «Капалуха», М.М. Пришвин «Выскочка», С.А. Есенин «Лебёдушка» и другие (по выбору).

*Произведения о детях.* Тематика произведений о детях, их жизни, играх и занятиях, взаимоотношениях со взрослыми и сверстниками (на примере произведений не менее трёх авторов): А. П. Чехова, Н. Г. Гарина-Михайловского, М.М. Зощенко, К.Г.Паустовский, Б. С. Житкова, В. В. Крапивина и др.Словесный портрет героя как его характеристика. Авторский способ выражения главной мысли. Основные события сюжета, отношение к ним героев.

Произведения для чтения: А.П. Чехов «Мальчики», Н.Г. Гарин-Михайловский «Детство Тёмы» (отдельные главы), М.М. Зощенко «О Лёньке и Миньке» (1-2 рассказа из цикла), К.Г. Паустовский «Корзина с еловыми шишками» и другие.

*Пьеса.* Знакомство с новым жанром – пьесой-сказкой. Пьеса – произведение литературы и театрального искусства (одна по выбору). Пьеса как жанр драматического произведения. Пьеса и сказка: драматическое и эпическое произведения. Авторские ремарки: назначение, содержание.

Произведения для чтения: С.Я. Маршак «Двенадцать месяцев» и другие.

*Юмористические произведения.* Круг чтения (не менее двух произведений по выбору): юмористические произведения на примере рассказов В. Ю. Драгунского, Н. Н. Носова, М. М. Зощенко, В. В. Голявкина. Герои юмористических произведений. Средства выразительности текста

юмористического содержания: гипербола. Юмористические произведения в кино и театре.

Произведения для чтения: В.Ю. Драгунский «Денискины рассказы» (1-2 произведения по выбору), Н.Н. Носов «Витя Малеев в школе и дома» (отдельные главы) и другие.

*Зарубежная литература.* Расширение круга чтения произведений зарубежных писателей. Литературные сказки Х.-К. Андерсена, Ш. Перро, братьев Гримм и др. (повыбору). Приключенческая литература: произведения Дж. Свифта, Марка Твена.

Произведения для чтения: Х.-К. Андерсен «Дикие лебеди», «Русалочка», Дж. Свифт «Приключения Гулливера» (отдельные главы), Марк Твен «Том Сойер» (отдельные главы) и другие (по выбору).

*Библиографическая культура (работа с детской книгой и справочной литературой).* Польза чтения и книги: книга – друг и учитель. Правила читателя и способы выбора книги (тематический, систематический каталог). Виды информации в книге: научная, художественная (с опорой на внешние показатели книги), её справочно-иллюстративный материал. Очерк как повествование о реальном событии. Типы книг (изданий): книга-произведение, книга-сборник, собрание сочинений, периодическая печать, справочные издания. Работа с источниками периодической печати.

Изучение литературного чтения в 4 классе способствует освоению ряда универсальных учебных действий: познавательных универсальных учебных действий, коммуникативных универсальных учебных действий, регулятивных универсальных учебных действий, совместной деятельности.

Базовые логические и исследовательские действия как часть познавательных универсальных учебных действий способствуют формированию умений:

- читать вслух целыми словами без пропусков и перестановок букв и слогов доступные по восприятию и небольшие по объёму прозаические и стихотворные произведения (без отметочного оценивания);
- читать про себя (молча), оценивать своё чтение с точки зрения понимания и запоминания текста;
- анализировать текст: определять главную мысль, обосновывать принадлежность к жанру, определять тему и главную мысль, находить в тексте заданный эпизод, устанавливать взаимосвязь между событиями, эпизодами текста;
- характеризовать героя и давать оценку его поступкам;

- сравнивать героев одного произведения по предложенным критериям, самостоятельно выбирать критерий сопоставления героев, их поступков (по контрасту или аналогии);
- составлять план (вопросный, номинативный, цитатный) текста, дополнять и восстанавливать нарушенную последовательность;
- исследовать текст: находить средства художественной выразительности (сравнение, эпитет, олицетворение, метафора), описания в произведениях разных жанров (пейзаж, интерьер), выявлять особенности стихотворного текста (ритм, рифма, строфа).

Работа с информацией как часть познавательных универсальных учебных действий способствуют формированию умений:

- использовать справочную информацию для получения дополнительной информации в соответствии с учебной задачей;
- характеризовать книгу по её элементам (обложка, оглавление, аннотация, предисловие, иллюстрации, примечания и другое);
- выбирать книгу в библиотеке в соответствии с учебной задачей; составлять аннотацию.
- Коммуникативные универсальные учебные действия способствуют формированию умений:
- соблюдать правила речевого этикета в учебном диалоге, отвечать и задавать вопросы к учебным и художественным текстам;
- пересказывать текст в соответствии с учебной задачей;
- рассказывать о тематике детской литературы, о любимом писателе и его произведениях;
- оценивать мнение авторов о героях и своё отношение к ним;
- использовать элементы импровизации при исполнении фольклорных произведений;
- сочинять небольшие тексты повествовательного и описательного характера по наблюдениям, на заданную тему.

Регулятивные универсальные учебные способствуют формированию умений:

- понимать значение чтения для самообразования и саморазвития; самостоятельно организовывать читательскую деятельность во время досуга;
- определять цель выразительного исполнения и работы с текстом;
- оценивать выступление (своё и одноклассников) с точки зрения передачи настроения, особенностей произведения и героев;



- осуществлять контроль процесса и результата деятельности, устанавливать причины возникших ошибок и трудностей, проявлять способность предвидеть их в предстоящей работе.

Совместная деятельность способствует формированию умений:

- участвовать в театрализованной деятельности: инсценировании и драматизации (читать по ролям, разыгрывать сценки);
- соблюдать правила взаимодействия;
- ответственно относиться к своим обязанностям в процессе совместной деятельности, оценивать свой вклад в общее дело.

[1] В данной рабочей программе отражено только то содержание периода «Обучение грамоте» из Федеральной предметной программы «Русский язык», которое реализуется средствами предмета «Литературное чтение», остальное содержание прописывается в рабочей программе предмета «Русский язык».

## **ПЛАНИРУЕМЫЕ ОБРАЗОВАТЕЛЬНЫЕ РЕЗУЛЬТАТЫ**

Изучение литературного чтения в 1-4 классах направлено на достижение обучающимися личностных, метапредметных и предметных результатов освоения учебного предмета.

### **ЛИЧНОСТНЫЕ РЕЗУЛЬТАТЫ**

Личностные результаты освоения программы предмета «Литературное чтение» достигаются в процессе единства учебной и воспитательной деятельности, обеспечивающей позитивную динамику развития личности младшего школьника, ориентированную на процессы самопознания, саморазвития и самовоспитания. Личностные результаты освоения программы предмета «Литературное чтение» отражают освоение младшими школьниками социально значимых норм и отношений, развитие позитивного отношения обучающихся к общественным, традиционным, социокультурным и духовно-нравственным ценностям, приобретение опыта применения сформированных представлений и отношений на практике.

#### **Гражданско-патриотическое воспитание:**

- становление ценностного отношения к своей Родине – России, малой родине, проявление интереса к изучению родного языка, истории и культуре Российской Федерации, понимание естественной связи прошлого и настоящего в культуре общества;
- осознание своей этнокультурной и российской гражданской идентичности, сопричастности к прошлому, настоящему и будущему своей страны и родного края, проявление уважения к традициям и культуре своего и других народов в процессе восприятия и анализа произведений выдающихся представителей русской литературы и творчества народов России;
- первоначальные представления о человеке как члене общества, о правах и ответственности, уважении и достоинстве человека, о нравственно-этических нормах поведения и правилах межличностных отношений.

#### **Духовно-нравственное воспитание:**

- освоение опыта человеческих взаимоотношений, признаки индивидуальности каждого человека, проявление сопереживания, уважения, любви, доброжелательности и других моральных качеств к родным, близким и чужим людям, независимо от их национальности, социального статуса, вероисповедания;

- осознание этических понятий, оценка поведения и поступков персонажей художественных произведений в ситуации нравственного выбора;
- выражение своего видения мира, индивидуальной позиции посредством накопления и систематизации литературных впечатлений, разнообразных по эмоциональной окраске;
- неприятие любых форм поведения, направленных на причинение физического и морального вреда другим людям

#### **Эстетическое воспитание:**

- проявление уважительного отношения и интереса к художественной культуре, к различным видам искусства, восприимчивость к разным видам искусства, традициям и творчеству своего и других народов, готовность выражать своё отношение в разных видах художественной деятельности;
- приобретение эстетического опыта слушания, чтения и эмоционально-эстетической оценки произведений фольклора и художественной литературы;
- понимание образного языка художественных произведений, выразительных средств, создающих художественный образ.

#### **Трудовое воспитание:**

- осознание ценности труда в жизни человека и общества, ответственное потребление и бережное отношение к результатам труда, навыки участия в различных видах трудовой деятельности, интерес к различным профессиям.

#### **Экологическое воспитание:**

- бережное отношение к природе, осознание проблем взаимоотношений человека и животных, отражённых в литературных произведениях;
- неприятие действий, приносящих ей вред.

#### **Ценностно-научное познание:**

- ориентация в деятельности на первоначальные представления о научной картине мира, понимание важности слова как средства создания словесно-художественного образа, способа выражения мыслей, чувств, идей автора;
- овладение смысловым чтением для решения различного уровня учебных и жизненных задач;
- потребность в самостоятельной читательской деятельности, саморазвитии средствами литературы, развитие познавательного интереса, активности, инициативности, любознательности и

самостоятельности в познании произведений фольклора и художественной литературы, творчества писателей.

## **МЕТАПРЕДМЕТНЫЕ РЕЗУЛЬТАТЫ**

В результате изучения предмета «Литературное чтение» в начальной школе у обучающихся будут сформированы познавательные универсальные учебные действия:

*базовые логические действия:*

- сравнивать произведения по теме, главной мысли (морали), жанру, соотносить произведение и его автора, устанавливать основания для сравнения произведений, устанавливать аналогии;
- объединять произведения по жанру, авторской принадлежности;
- определять существенный признак для классификации, классифицировать произведения по темам, жанрам и видам;
- находить закономерности и противоречия при анализе сюжета (композиции), восстанавливать нарушенную последовательность событий (сюжета), составлять аннотацию, отзыв по предложенному алгоритму;
- выявлять недостаток информации для решения учебной (практической) задачи на основе предложенного алгоритма;
- устанавливать причинно-следственные связи в сюжете фольклорного и художественного текста, при составлении плана, пересказе текста, характеристике поступков героев;

*базовые исследовательские действия:*

- определять разрыв между реальным и желательным состоянием объекта (ситуации) на основе предложенных учителем вопросов;
- формулировать с помощью учителя цель, планировать изменения объекта, ситуации;
- сравнивать несколько вариантов решения задачи, выбирать наиболее подходящий (на основе предложенных критериев);
- проводить по предложенному плану опыт, несложное исследование по установлению особенностей объекта изучения и связей между объектами (часть – целое, причина – следствие);
- формулировать выводы и подкреплять их доказательствами на основе результатов проведённого наблюдения (опыта, классификации, сравнения, исследования);
- прогнозировать возможное развитие процессов, событий и их последствия в аналогичных или сходных ситуациях;

*работа с информацией:*

- выбирать источник получения информации;
- согласно заданному алгоритму находить в предложенном источнике информацию, представленную в явном виде;
- распознавать достоверную и недостоверную информацию самостоятельно или на основании предложенного учителем способа её проверки;
- соблюдать с помощью взрослых (учителей, родителей (законных представителей) правила информационной безопасности при поиске информации в сети Интернет;
- анализировать и создавать текстовую, видео, графическую, звуковую информацию в соответствии с учебной задачей;
- самостоятельно создавать схемы, таблицы для представления информации.

К концу обучения в начальной школе у обучающегося формируются **коммуникативные универсальные учебные действия:**

*общение:*

- воспринимать и формулировать суждения, выражать эмоции в соответствии с целями и условиями общения в знакомой среде;
- проявлять уважительное отношение к собеседнику, соблюдать правила ведения диалога и дискуссии;
- признавать возможность существования разных точек зрения;
- корректно и аргументированно высказывать своё мнение;
- строить речевое высказывание в соответствии с поставленной задачей;
- создавать устные и письменные тексты (описание, рассуждение, повествование);
- готовить небольшие публичные выступления;
- подбирать иллюстративный материал (рисунки, фото, плакаты) к тексту выступления.

К концу обучения в начальной школе у обучающегося формируются **регулятивные универсальные учебные действия:**

*самоорганизация:*

- планировать действия по решению учебной задачи для получения результата;
- выстраивать последовательность выбранных действий;

*самоконтроль:*

- устанавливать причины успеха/неудач учебной деятельности;
- корректировать свои учебные действия для преодоления ошибок.

**Совместная деятельность:**

- формулировать краткосрочные и долгосрочные цели (индивидуальные с учётом участия в коллективных задачах) в стандартной (типовой) ситуации на основе предложенного формата планирования, распределения промежуточных шагов и сроков;
- принимать цель совместной деятельности, коллективно строить действия по её достижению: распределять роли, договариваться, обсуждать процесс и результат совместной работы;
- проявлять готовность руководить, выполнять поручения, подчиняться;
- ответственно выполнять свою часть работы;
- оценивать свой вклад в общий результат;
- выполнять совместные проектные задания с опорой на предложенные образцы.

## **ПРЕДМЕТНЫЕ РЕЗУЛЬТАТЫ**

Предметные результаты освоения программы начального общего образования по учебному предмету «Литературное чтение» отражают специфику содержания предметной области, ориентированы на применение знаний, умений и навыков обучающимися в различных учебных ситуациях и жизненных условиях и представлены по годам обучения.

### **1 КЛАСС**

- понимать ценность чтения для решения учебных задач и применения в различных жизненных ситуациях: отвечать на вопрос о важности чтения для личного развития, находить в художественных произведениях отражение нравственных ценностей, традиций, быта разных народов;
- владеть техникой слогового плавного чтения с переходом на чтение целыми словами, читать осознанно вслух целыми словами без пропусков и перестановок букв и слогов доступные для восприятия и небольшие по объёму произведения в темпе не менее 30 слов в минуту (без отметочного оценивания);
- читать наизусть с соблюдением орфоэпических и пунктуационных норм не менее 2 стихотворений о Родине, о детях, о семье, о родной природе в разные времена года;
- различать прозаическую (нестихотворную) и стихотворную речь;
- различать и называть отдельные жанры фольклора (устного народного творчества) и художественной литературы (загадки,

пословицы, потешки, сказки (фольклорные и литературные), рассказы, стихотворения);

- понимать содержание прослушанного/прочитанного произведения: отвечать на вопросы по фактическому содержанию произведения;
- владеть элементарными умениями анализа текста прослушанного/прочитанного произведения: определять последовательность событий в произведении, характеризовать поступки (положительные или отрицательные) героя, объяснять значение незнакомого слова с использованием словаря;
- участвовать в обсуждении прослушанного/прочитанного произведения: отвечать на вопросы о впечатлении от произведения, использовать в беседе изученные литературные понятия (автор, герой, тема, идея, заголовок, содержание произведения), подтверждать свой ответ примерами из текста;
- пересказывать (устно) содержание произведения с соблюдением последовательности событий, с опорой на предложенные ключевые слова, вопросы, рисунки, предложенный план;
- читать по ролям с соблюдением норм произношения, расстановки ударения;
- составлять высказывания по содержанию произведения (не менее 3 предложений) по заданному алгоритму;
- сочинять небольшие тексты по предложенному началу и др. (не менее 3 предложений);
- ориентироваться в книге/учебнике по обложке, оглавлению, иллюстрациям;
- выбирать книги для самостоятельного чтения по совету взрослого и с учётом рекомендательного списка, рассказывать о прочитанной книге по предложенному алгоритму;
- обращаться к справочной литературе для получения дополнительной информации в соответствии с учебной задачей.

## **2 КЛАСС**

- объяснять важность чтения для решения учебных задач и применения в различных жизненных ситуациях: переходить от чтения вслух к чтению про себя в соответствии с учебной задачей, обращаться к разным видам чтения (изучающее, ознакомительное, поисковое выборочное, просмотрное выборочное), находить в фольклоре и литературных произведениях отражение нравственных ценностей, традиций, быта, культуры разных народов,

ориентироваться в нравственно-этических понятиях в контексте изученных произведений;

- читать вслух целыми словами без пропусков и перестановок букв и слогов доступные по восприятию и небольшие по объёму прозаические и стихотворные произведения в темпе не менее 40 слов в минуту (без отметочного оценивания);
- читать наизусть с соблюдением орфоэпических и пунктуационных норм не менее 3 стихотворений о Родине, о детях, о семье, о родной природе в разные времена года;
- различать прозаическую и стихотворную речь: называть особенности стихотворного произведения (ритм, рифма);
- понимать содержание, смысл прослушанного/прочитанного произведения: отвечать и формулировать вопросы по фактическому содержанию произведения;
- различать и называть отдельные жанры фольклора (считалки, загадки, пословицы, потешки, небылицы, народные песни, скороговорки, сказки о животных, бытовые и волшебные) и художественной литературы (литературные сказки, рассказы, стихотворения, басни);
- владеть элементарными умениями анализа и интерпретации текста: определять тему и главную мысль, воспроизводить последовательность событий в тексте произведения, составлять план текста (вопросный, номинативный);
- описывать характер героя, находить в тексте средства изображения (портрет) героя и выражения его чувств, оценивать поступки героев произведения, устанавливать взаимосвязь между характером героя и его поступками, сравнивать героев одного произведения по предложенным критериям, характеризовать отношение автора к героям, его поступкам;
- объяснять значение незнакомого слова с опорой на контекст и с использованием словаря; находить в тексте примеры использования слов в прямом и переносном значении;
- осознанно применять для анализа текста изученные понятия (автор, литературный герой, тема, идея, заголовок, содержание произведения, сравнение, эпитет);
- участвовать в обсуждении прослушанного/прочитанного произведения: понимать жанровую принадлежность произведения, формулировать устно простые выводы, подтверждать свой ответ примерами из текста;



- пересказывать (устно) содержание произведения подробно, выборочно, от лица героя, от третьего лица;
- читать по ролям с соблюдением норм произношения, расстановки ударения, инсценировать небольшие эпизоды из произведения;
- составлять высказывания на заданную тему по содержанию произведения (не менее 5 предложений);
- сочинять по аналогии с прочитанным загадки, небольшие сказки, рассказы;
- ориентироваться в книге/учебнике по обложке, оглавлению, аннотации, иллюстрациям, предисловию, условным обозначениям;
- выбирать книги для самостоятельного чтения с учётом рекомендательного списка, используя картотеки, рассказывать о прочитанной книге;
- использовать справочную литературу для получения дополнительной информации в соответствии с учебной задачей.

### **3 КЛАСС**

- отвечать на вопрос о культурной значимости устного народного творчества и художественной литературы, находить в фольклоре и литературных произведениях отражение нравственных ценностей, традиций, быта, культуры разных народов, ориентироваться в нравственно-этических понятиях в контексте изученных произведений;
- читать вслух и про себя в соответствии с учебной задачей, использовать разные виды чтения (изучающее, ознакомительное, поисковое выборочное, просмотровое выборочное);
- читать вслух целыми словами без пропусков и перестановок букв и слогов доступные по восприятию и небольшие по объёму прозаические и стихотворные произведения в темпе не менее 60 слов в минуту (без отсчётного оценивания);
- читать наизусть не менее 4 стихотворений в соответствии с изученной тематикой произведений;
- различать художественные произведения и познавательные тексты;
- различать прозаическую и стихотворную речь: называть особенности стихотворного произведения (ритм, рифма, строфа), отличать лирическое произведение от эпического;
- понимать жанровую принадлежность, содержание, смысл прослушанного/прочитанного произведения: отвечать и формулировать вопросы к учебным и художественным текстам;

- различать и называть отдельные жанры фольклора (считалки, загадки, пословицы, потешки, небылицы, народные песни, скороговорки, сказки о животных, бытовые и волшебные) и художественной литературы (литературные сказки, рассказы, стихотворения, басни), приводить примеры произведений фольклора разных народов России;
- владеть элементарными умениями анализа и интерпретации текста: формулировать тему и главную мысль, определять последовательность событий в тексте произведения, выявлять связь событий, эпизодов текста; составлять план текста (вопросный, номинативный, цитатный);
- характеризовать героев, описывать характер героя, давать оценку поступкам героев, составлять портретные характеристики персонажей; выявлять взаимосвязь между поступками, мыслями, чувствами героев, сравнивать героев одного произведения и сопоставлять их поступки по предложенным критериям (по аналогии или по контрасту);
- отличать автора произведения от героя и рассказчика, характеризовать отношение автора к героям, поступкам, описанной картине, находить в тексте средства изображения героев (портрет), описание пейзажа и интерьера;
- объяснять значение незнакомого слова с опорой на контекст и с использованием словаря; находить в тексте примеры использования слов в прямом и переносном значении, средств художественной выразительности (сравнение, эпитет, олицетворение);
- осознанно применять изученные понятия (автор, мораль басни, литературный герой, персонаж, характер, тема, идея, заголовок, содержание произведения, эпизод, смысловые части, композиция, сравнение, эпитет, олицетворение);
- участвовать в обсуждении прослушанного/прочитанного произведения: строить монологическое и диалогическое высказывание с соблюдением орфоэпических и пунктуационных норм, устно и письменно формулировать простые выводы, подтверждать свой ответ примерами из текста; использовать в беседе изученные литературные понятия;
- пересказывать произведение (устно) подробно, выборочно, сжато (кратко), от лица героя, с изменением лица рассказчика, от третьего лица;

- при анализе и интерпретации текста использовать разные типы речи (повествование, описание, рассуждение) с учётом специфики учебного и художественного текстов;
- читать по ролям с соблюдением норм произношения, инсценировать небольшие эпизоды из произведения;
- составлять устные и письменные высказывания на основе прочитанного/прослушанного текста на заданную тему по содержанию произведения (не менее 8 предложений), корректировать собственный письменный текст;
- составлять краткий отзыв о прочитанном произведении по заданному алгоритму;
- сочинять тексты, используя аналогии, иллюстрации, придумывать продолжение прочитанного произведения;
- использовать в соответствии с учебной задачей аппарат издания (обложку, оглавление, аннотацию, иллюстрации, предисловие, приложения, сноски, примечания);
- выбирать книги для самостоятельного чтения с учётом рекомендательного списка, используя картотеки, рассказывать о прочитанной книге;
- использовать справочные издания, в том числе верифицированные электронные образовательные и информационные ресурсы, включённые в федеральный перечень.

#### **4 КЛАСС**

- осознавать значимость художественной литературы и фольклора для всестороннего развития личности человека, находить в произведениях отражение нравственных ценностей, фактов бытовой и духовной культуры народов России и мира, ориентироваться в нравственно-этических понятиях в контексте изученных произведений;
- демонстрировать интерес и положительную мотивацию к систематическому чтению и слушанию художественной литературы и произведений устного народного творчества: формировать собственный круг чтения;
- читать вслух и про себя в соответствии с учебной задачей, использовать разные виды чтения (изучающее, ознакомительное, поисковое выборочное, просмотровое выборочное);
- читать вслух целыми словами без пропусков и перестановок букв и слогов доступные по восприятию и небольшие по объёму

прозаические и стихотворные произведения в темпе не менее 80 слов в минуту (без отметочного оценивания);

- читать наизусть не менее 5 стихотворений в соответствии с изученной тематикой произведений;
- различать художественные произведения и познавательные тексты;
- различать прозаическую и стихотворную речь: называть особенности стихотворного произведения (ритм, рифма, строфа), отличать лирическое произведение от эпического;
- понимать жанровую принадлежность, содержание, смысл прослушанного/прочитанного произведения: отвечать и формулировать вопросы (в том числе проблемные) к познавательным, учебным и художественным текстам;
- различать и называть отдельные жанры фольклора (считалки, загадки, пословицы, потешки, небылицы, народные песни, скороговорки, сказки о животных, бытовые и волшебные), приводить примеры произведений фольклора разных народов России;
- соотносить читаемый текст с жанром художественной литературы (литературные сказки, рассказы, стихотворения, басни), приводить примеры разных жанров литературы России и стран мира;
- владеть элементарными умениями анализа и интерпретации текста: определять тему и главную мысль, последовательность событий в тексте произведения, выявлять связь событий, эпизодов текста;
- характеризовать героев, давать оценку их поступкам, составлять портретные характеристики персонажей, выявлять взаимосвязь между поступками и мыслями, чувствами героев, сравнивать героев одного произведения по самостоятельно выбранному критерию (по аналогии или по контрасту), характеризовать собственное отношение к героям, поступкам; находить в тексте средства изображения героев (портрет) и выражения их чувств, описание пейзажа и интерьера, устанавливать причинно-следственные связи событий, явлений, поступков героев;
- объяснять значение незнакомого слова с опорой на контекст и с использованием словаря; находить в тексте примеры использования слов в прямом и переносном значении, средства художественной выразительности (сравнение, эпитет, олицетворение, метафора);
- осознанно применять изученные понятия (автор, мораль басни, литературный герой, персонаж, характер, тема, идея, заголовок, содержание произведения, эпизод, смысловые части, композиция, сравнение, эпитет, олицетворение, метафора, лирика, эпос, образ);

- участвовать в обсуждении прослушанного/прочитанного произведения: строить монологическое и диалогическое высказывание с соблюдением норм русского литературного языка (норм произношения, словоупотребления, грамматики); устно и письменно формулировать простые выводы на основе прослушанного/прочитанного текста, подтверждать свой ответ примерами из текста;
- составлять план текста (вопросный, номинативный, цитатный), пересказывать (устно) подробно, выборочно, сжато (кратко), от лица героя, с изменением лица рассказчика, от третьего лица;
- читать по ролям с соблюдением норм произношения, расстановки ударения, инсценировать небольшие эпизоды из произведения;
- составлять устные и письменные высказывания на заданную тему по содержанию произведения (не менее 10 предложений), писать сочинения на заданную тему, используя разные типы речи (повествование, описание, рассуждение), корректировать собственный текст с учётом правильности, выразительности письменной речи;
- составлять краткий отзыв о прочитанном произведении по заданному алгоритму;
- сочинять по аналогии с прочитанным, составлять рассказ по иллюстрациям, от имени одного из героев, придумывать продолжение прочитанного произведения (не менее 10 предложений);
- использовать в соответствии с учебной задачей аппарат издания (обложку, оглавление, аннотацию, иллюстрации, предисловие, приложения, сноски, примечания);
- выбирать книги для самостоятельного чтения с учётом рекомендательного списка, используя картотеки, рассказывать о прочитанной книге;
- использовать справочную литературу, электронные образовательные и информационные ресурсы информационно-коммуникационной сети Интернет (в условиях контролируемого входа), для получения дополнительной информации в соответствии с учебной задачей.

# ТЕМАТИЧЕСКОЕ ПЛАНИРОВАНИЕ

## 1 КЛАСС

№ п/п	Наименование разделов и тем программы	Количество часов			Электронные (цифровые) образовательные ресурсы
		Всего	Контрольные работы	Практические работы	
<b>Раздел 1. Обучение грамоте</b>					
1.1	Развитие речи	4			
1.2	Фонетика	4			
1.3	Чтение	72			
Итого по разделу		80			
<b>Раздел 2. Систематический курс</b>					
2.1	Сказка народная (фольклорная) и литературная (авторская)	6			
2.2	Произведения о детях и для детей	9			
2.3	Произведения о родной природе	6			
2.4	Устное народное творчество — малые фольклорные жанры	4			
2.5	Произведения о братьях наших меньших	7			
2.6	Произведения о маме	3			
2.7	Фольклорные и авторские произведения о чудесах и фантазии	4			
2.8	Библиографическая культура	1			

	(работа с детской книгой)				
Итого по разделу	40				
Резервное время	12				
ОБЩЕЕ КОЛИЧЕСТВО ЧАСОВ ПО ПРОГРАММЕ	132	0	0		





**ВАРИАНТ 1. ПОУРОЧНОЕ ПЛАНИРОВАНИЕ ДЛЯ ПЕДАГОГОВ, ИСПОЛЬЗУЮЩИХ УЧЕБНИКИ «АЗБУКА» (АВТОРЫ В.Г.ГОРЕЦКИЙ И ДР.), «ЛИТЕРАТУРНОЕ ЧТЕНИЕ. 1-4 КЛАСС (АВТОРЫ КЛИМАНОВА Л. Ф., ГОРЕЦКИЙ В. Г., ГОЛОВАНОВА М. В. И ДР.)**

**1 КЛАСС**

№ п/ п	Темаурока	Количествочасов			Датаизучения	Электронныцифровыеобразовательныересурсы
		Все го	Контрольные работы	Практические работы		
1	Выделение предложения из речевого потока. Устная и письменнаяречь	1			03.09.2024	<a href="https://resh.edu.ru/">https://resh.edu.ru/</a>
2	Составление рассказов по сюжетным картинкам. Предложение и слово	1			04.09.2024	<a href="https://resh.edu.ru/">https://resh.edu.ru/</a>
3	Моделирование состава предложения. Предложение и слово	1			05.09.2024	<a href="https://resh.edu.ru/">https://resh.edu.ru/</a>
4	Слушание литературного произведения о Родине. Произведение по выбору, например, С.Д. Дрожжин "Привет"	1			06.09.2024	<a href="https://resh.edu.ru/">https://resh.edu.ru/</a>
5	Различение слова и обозначаемого им предмета	1			10.09.2024	<a href="https://resh.edu.ru/">https://resh.edu.ru/</a>
6	Слово и слог. Как образуется слог	1			11.09.2024	<a href="https://resh.edu.ru/">https://resh.edu.ru/</a>

					4	
7	Выделение первого звука в слове. Выделение гласных звуков в слове	1			12.09.2024	<a href="https://resh.edu.ru/">https://resh.edu.ru/</a>
8	Проведение звукового анализа слова. Выделение гласных звуков в слове	1			13.09.2024	<a href="https://resh.edu.ru/">https://resh.edu.ru/</a>
9	Слушание литературного произведения о Родине. Произведение по выбору, например, Е.В. Серова "Мой дом"	1			17.09.2024	<a href="https://resh.edu.ru/">https://resh.edu.ru/</a>
10	Гласные и согласные звуки	1			18.09.2024	<a href="https://resh.edu.ru/">https://resh.edu.ru/</a>
11	Сравнение звуков по твёрдости-мягкости	1			19.09.2024	<a href="https://resh.edu.ru/">https://resh.edu.ru/</a>
12	Отражение качественных характеристик звуков в моделях слов	1			20.09.2024	<a href="https://resh.edu.ru/">https://resh.edu.ru/</a>
13	Гласные и согласные звуки. Участие в диалоге	1			24.09.2024	<a href="https://resh.edu.ru/">https://resh.edu.ru/</a>
14	Отработка умения проводить звуковой анализ слова	1			25.09.2024	<a href="https://resh.edu.ru/">https://resh.edu.ru/</a>
15	Слушание литературного	1				<a href="https://resh.edu.ru/">https://resh.edu.ru/</a>

	произведения о Родине. Произведение по выбору, например, С.Д. Дрожжин "Привет"				26.09.202 4	
16	Знакомство со строчной и заглавной буквами А, а. Звук [а]	1			27.09.202 4	<a href="https://resh.edu.ru/">https://resh.edu.ru/</a>
17	Функция буквы А, а в слоге-слиянии	1			01.10.202 4	<a href="https://resh.edu.ru/">https://resh.edu.ru/</a>
18	Знакомство со строчной и заглавной буквами О, о. Звук [о]	1			02.10.202 4	<a href="https://resh.edu.ru/">https://resh.edu.ru/</a>
19	Функция буквы О, о в слоге-слиянии	1			03.10.202 4	<a href="https://resh.edu.ru/">https://resh.edu.ru/</a>
20	Проведение звукового анализа слов с буквами И, и. Звук [и]	1			04.10.202 4	<a href="https://resh.edu.ru/">https://resh.edu.ru/</a>
21	Буквы И, и, их функция в слоге-слиянии	1			08.10.202 4	<a href="https://resh.edu.ru/">https://resh.edu.ru/</a>
22	Знакомство со строчной буквой ы. Звук [ы]. Буква ы, её функция в слоге-слиянии	1			09.10.202 4	<a href="https://resh.edu.ru/">https://resh.edu.ru/</a>
23	Знакомство со строчной и заглавной буквами У, у. Звук [у]	1			10.10.202 4	<a href="https://resh.edu.ru/">https://resh.edu.ru/</a>

24	Слушание литературного произведения о родной природе. Произведение по выбору, например, И.С. Соколов-Микитов "Русский лес"	1			11.10.2024	<a href="https://resh.edu.ru/">https://resh.edu.ru/</a>
25	Проведение звукового анализа слов с буквами У, у. Буквы У, у, их функция в слоге-слиянии	1			15.10.2024	<a href="https://resh.edu.ru/">https://resh.edu.ru/</a>
26	Слушание литературного произведения о родной природе. Произведение по выбору, например, М.Л. Михайлов "Лесные хоромы"	1			16.10.2024	<a href="https://resh.edu.ru/">https://resh.edu.ru/</a>
27	Знакомство со строчной и заглавной буквами Н, н. Звуки [н], [н']	1			17.10.2024	<a href="https://resh.edu.ru/">https://resh.edu.ru/</a>
28	Проведение звукового анализа слов с буквами Н, н	1			18.10.2024	<a href="https://resh.edu.ru/">https://resh.edu.ru/</a>
29	Знакомство со строчной и заглавной буквами С, с. Звуки [с], [с']	1			22.10.2024	<a href="https://resh.edu.ru/">https://resh.edu.ru/</a>
30	Проведение звукового анализа слов с буквами С, с	1			23.10.2024	<a href="https://resh.edu.ru/">https://resh.edu.ru/</a>
31	Знакомство со строчной и заглавной буквами К, к.	1			24.10.2024	<a href="https://resh.edu.ru/">https://resh.edu.ru/</a>

	Звуки [к], [к']				4	
32	Проведение звукового анализа слов с буквами К, к	1			25.10.2024	<a href="https://resh.edu.ru/">https://resh.edu.ru/</a>
33	Знакомство со строчной и заглавной буквами Т, т. Проведение звукового анализа слов с буквами Т, т. Согласные звуки [т], [т']	1			05.11.2024	<a href="https://resh.edu.ru/">https://resh.edu.ru/</a>
34	Знакомство со строчной и заглавной буквами Л, л. Согласные звуки [л], [л']	1			06.11.2024	<a href="https://resh.edu.ru/">https://resh.edu.ru/</a>
35	Проведение звукового анализа слов с буквами Л, л	1			07.11.2024	<a href="https://resh.edu.ru/">https://resh.edu.ru/</a>
36	Знакомство со строчной и заглавной буквами Р, р. Согласные звуки [р], [р']	1			08.11.2024	<a href="https://resh.edu.ru/">https://resh.edu.ru/</a>
37	Проведение звукового анализа слов с буквами Р, р	1			12.11.2024	<a href="https://resh.edu.ru/">https://resh.edu.ru/</a>
38	Знакомство со строчной и заглавной буквами В, в. Согласные звуки [в], [в']	1			13.11.2024	<a href="https://resh.edu.ru/">https://resh.edu.ru/</a>
39	Проведение звукового анализа слов с буквами В, в	1			14.11.2024	<a href="https://resh.edu.ru/">https://resh.edu.ru/</a>
40	Знакомство со строчной и	1				<a href="https://resh.edu.ru/">https://resh.edu.ru/</a>

	заглавной буквами Е, е. Звуки [й'э], [’э]				15.11.202 4	
41	Проведение звукового анализа слов с буквами Е, е	1			19.11.202 4	<a href="https://resh.edu.ru/">https://resh.edu.ru/</a>
42	Знакомство со строчной и заглавной буквами П, п. Согласные звуки [п], [п’]	1			20.11.202 4	<a href="https://resh.edu.ru/">https://resh.edu.ru/</a>
43	Проведение звукового анализа слов с буквами П, п	1			21.11.202 4	<a href="https://resh.edu.ru/">https://resh.edu.ru/</a>
44	Знакомство со строчной и заглавной буквами М, м. Согласные звуки [м], [м’]	1			22.11.202 4	<a href="https://resh.edu.ru/">https://resh.edu.ru/</a>
45	Знакомство со строчной и заглавной буквами М, м. Согласные звуки [м], [м’]	1			26.11.202 4	<a href="https://resh.edu.ru/">https://resh.edu.ru/</a>
46	Знакомство со строчной и заглавной буквами З, з. Звуки [з], [з’]	1			27.11.202 4	<a href="https://resh.edu.ru/">https://resh.edu.ru/</a>
47	Проведение звукового анализа слов с буквами З, з. Отработка навыка чтения предложений с буквами З, з	1			28.11.202 4	<a href="https://resh.edu.ru/">https://resh.edu.ru/</a>
48	Знакомство со строчной и заглавной буквами Б, б. Проведение звукового анализа слов с буквами Б, б.	1			29.11.202 4	<a href="https://resh.edu.ru/">https://resh.edu.ru/</a>

	Согласные звуки [б], [б'].					
49	Закрепление знаний о буквах Б, б. Сопоставление звуков [б] - [п]	1			03.12.2024	<a href="https://resh.edu.ru/">https://resh.edu.ru/</a>
50	Знакомство со строчной и заглавной буквами Д, д. Согласные звуки [д], [д']	1			04.12.2024	<a href="https://resh.edu.ru/">https://resh.edu.ru/</a>
51	Проведение звукового анализа слов с буквами Д, д. Сопоставление звуков [д] - [т]	1			05.12.2024	<a href="https://resh.edu.ru/">https://resh.edu.ru/</a>
52	Знакомство со строчной и заглавной буквами Я, я. Звуки [й'а], [й'а]. Двойная роль букв Я, я	1			06.12.2024	<a href="https://resh.edu.ru/">https://resh.edu.ru/</a>
53	Слушание литературного произведения. Произведение по выбору, например, В.Г.Сутеев "Дядя Миша". Чтениетекстов с изученными буквами	1			10.12.2024	<a href="https://resh.edu.ru/">https://resh.edu.ru/</a>
54	Знакомство со строчной и заглавной буквами Г, г. Проведение звукового анализа слов с буквами Г, г. Согласные звуки [г], [г']	1			11.12.2024	<a href="https://resh.edu.ru/">https://resh.edu.ru/</a>
55	Закрепление знаний о буквах Г, г. Сопоставление звуков [г] - [к].	1			12.12.2024	<a href="https://resh.edu.ru/">https://resh.edu.ru/</a>

56	Знакомство со строчной и заглавной буквами Ч, ч. Звук [ч']. Сочетания ЧА — ЧУ	1			13.12.202 4	<a href="https://resh.edu.ru/">https://resh.edu.ru/</a>
57	Проведение звукового анализа слов с буквами Ч, ч	1			17.12.202 4	<a href="https://resh.edu.ru/">https://resh.edu.ru/</a>
58	Знакомство с буквой Ъ. Различение функций буквы Ъ.	1			18.12.202 4	<a href="https://resh.edu.ru/">https://resh.edu.ru/</a>
59	Слушание литературного произведения о детях. Произведение по выбору, например, А.Л.Барто "В школу".	1			19.12.202 4	<a href="https://resh.edu.ru/">https://resh.edu.ru/</a>
60	Знакомство со строчной и заглавной буквами Ш, ш. Проведение звукового анализа слов с буквами Ш, ш. Звук [ш]	1			20.12.202 4	<a href="https://resh.edu.ru/">https://resh.edu.ru/</a>
61	Отработка навыка чтения предложений с буквами Ш, ш. Слушание литературного произведения о животных. Произведение по выбору, например, М.М. Пришвин "Лисичкинхлеб"	1			24.12.202 4	<a href="https://resh.edu.ru/">https://resh.edu.ru/</a>
62	Знакомство со строчной и заглавной буквами Ж, ж	1			25.12.202	<a href="https://resh.edu.ru/">https://resh.edu.ru/</a>



					4	
63	Проведение звукового анализа слов с буквами Ж, ж. Сочетания ЖИ — ШИ	1			26.12.202 4	<a href="https://resh.edu.ru/">https://resh.edu.ru/</a>
64	Знакомство со строчной и заглавной буквами Ё, ё. Звуки [й'о], [ 'о]	1			27.12.202 4	<a href="https://resh.edu.ru/">https://resh.edu.ru/</a>
65	Проведение звукового анализа слов с буквами Ё, ё	1			09.01.202 5	<a href="https://resh.edu.ru/">https://resh.edu.ru/</a>
66	Знакомство со строчной и заглавной буквами Й, й. Проведение звукового анализа слов с буквами Й, й	1			10.01.202 5	<a href="https://resh.edu.ru/">https://resh.edu.ru/</a>
67	Слушание литературного произведения о детях. Произведение по выбору, например, В.К. Железников " История с азбукой".	1			14.01.202 5	<a href="https://resh.edu.ru/">https://resh.edu.ru/</a>
68	Знакомство со строчной и заглавной буквами Х, х.Проведение звукового анализа слов с буквами Х, х	1			15.01.202 5	<a href="https://resh.edu.ru/">https://resh.edu.ru/</a>
69	Знакомство со строчной и заглавной буквами Ю, ю. Проведение звукового анализа слов с буквами Ю, ю. Звуки [й'у], [ 'у]	1			16.01.202 5	<a href="https://resh.edu.ru/">https://resh.edu.ru/</a>

70	Отработка навыка чтения. На примере произведения Л.Н. Толстого "Ехали два мужика..."	1			17.01.202 5	<a href="https://resh.edu.ru/">https://resh.edu.ru/</a>
71	Знакомство со строчной и заглавной буквами Ц, ц. Проведение звукового анализа слов с буквами Ц, ц. Согласный звук [ц]	1			21.01.202 5	<a href="https://resh.edu.ru/">https://resh.edu.ru/</a>
72	Слушание стихотворений о животных. Произведение по выбору, например, А.А. Блок "Зайчик"	1			22.01.202 5	<a href="https://resh.edu.ru/">https://resh.edu.ru/</a>
73	Знакомство со строчной и заглавной буквами Э, э. Проведение звукового анализа слов с буквами Э, э. Звук [э]	1			23.01.202 5	<a href="https://resh.edu.ru/">https://resh.edu.ru/</a>
74	Отработка техники чтения. На примере произведений В. Д. Берестов. «Читалочка». Е. И. Чарушин. «Как мальчик Женя научился говорить букву «р»	1			24.01.202 5	<a href="https://resh.edu.ru/">https://resh.edu.ru/</a>
75	Знакомство со строчной и заглавной буквами Щ, щ. Звук [щ']	1			28.01.202 5	<a href="https://resh.edu.ru/">https://resh.edu.ru/</a>

76	Проведение звукового анализа слов с буквами Щ, щ. Сочетания ЧА — ЩА, ЧУ — ЩУ	1			29.01.2025	<a href="https://resh.edu.ru/">https://resh.edu.ru/</a>
77	Знакомство со строчной и заглавной буквами Ф, ф. Звук [ф]	1			30.01.2025	<a href="https://resh.edu.ru/">https://resh.edu.ru/</a>
78	Знакомство с особенностями буквы ъ. Буквы Ъ и Ь	1			31.01.2025	<a href="https://resh.edu.ru/">https://resh.edu.ru/</a>
79	Осознанное чтение слов, словосочетаний, предложений. Чтение с интонациями и паузами в соответствии со знаками препинания на примере сказки К. И. Чуковского «Телефон»	1			04.02.2025	<a href="https://resh.edu.ru/">https://resh.edu.ru/</a>
80	Выразительное чтение на примере стихотворений А.Л.Барто "Помощница", "Зайка", "Игра в слова"	1			05.02.2025	<a href="https://resh.edu.ru/">https://resh.edu.ru/</a>
81	Резервный урок.Обобщение знаний о буквах. Русский алфавит	1			06.02.2025	<a href="https://resh.edu.ru/">https://resh.edu.ru/</a>
82	Резервный урок. Чтение произведений о буквах алфавита. С.Я.Маршак "Ты эти буквы заучи"	1			07.02.2025	<a href="https://resh.edu.ru/">https://resh.edu.ru/</a>

83	Резервный урок. Совершенствование навыка чтения. А.А. Шибаяев "Беспокойные соседки", "Познакомились"	1			18.02.202 5	<a href="https://resh.edu.ru/">https://resh.edu.ru/</a>
84	Резервный урок. Слушание литературных (авторских) сказок. Сказка К.Чуковского "Муха-Цокотуха"	1			19.02.202 5	<a href="https://resh.edu.ru/">https://resh.edu.ru/</a>
85	Резервный урок.Определение темы произведения: о животных. На примере произведений Е.И. Чарушина	1			20.02.202 5	<a href="https://resh.edu.ru/">https://resh.edu.ru/</a>
86	Резервный урок.Чтение небольших произведений о животных Н.И. Сладкова	1			21.02.202 5	<a href="https://resh.edu.ru/">https://resh.edu.ru/</a>
87	Резервный урок. Чтение рассказов о животных. Ответы на вопросы по содержанию произведения	1			25.02.202 5	<a href="https://resh.edu.ru/">https://resh.edu.ru/</a>
88	Резервный урок. Слушание литературных (авторских) сказок. Русская народная сказка "Лисичка-сестричка и волк"	1			26.02.202 5	<a href="https://resh.edu.ru/">https://resh.edu.ru/</a>
89	Резервный урок. Чтение небольших произведений	1			27.02.202	<a href="https://resh.edu.ru/">https://resh.edu.ru/</a>

	Л.Н. Толстого о детях				5	
90	Резервный урок. Чтение произведений о детях Н.Н. Носова	1			28.02.202 5	<a href="https://resh.edu.ru/">https://resh.edu.ru/</a>
91	Резервный урок. Чтение рассказов о детях. Ответы на вопросы по содержанию произведения	1			04.03.202 5	<a href="https://resh.edu.ru/">https://resh.edu.ru/</a>
92	Резервный урок. Слушание литературных произведений. Е.Ф. Трутнева "Когда это бывает?"	1			05.03.202 5	<a href="https://resh.edu.ru/">https://resh.edu.ru/</a>
93	Ориентировка в книге: Обложка, оглавление, иллюстрации	1			06.03.202 5	<a href="https://resh.edu.ru/">https://resh.edu.ru/</a>
94	Реальность и волшебство в сказке. На примере сказки И. Токмаковой «Аля, Кляксич и буква «А»	1			07.03.202 5	<a href="https://resh.edu.ru/">https://resh.edu.ru/</a>
95	Характеристика героев в фольклорных (народных) сказках о животных. Напримересказок «Лисица и тетерев», «Лиса и рак»	1			11.03.202 5	<a href="https://resh.edu.ru/">https://resh.edu.ru/</a>
96	Реальность и волшебство в литературных (авторских) сказках. На примере произведений В.Г. Сутеева	1			12.03.202 5	<a href="https://resh.edu.ru/">https://resh.edu.ru/</a>

	"Под грибом", "Кораблик"					
97	Работа с фольклорной и литературной (авторской) сказками: событийная сторона сказок (последовательность событий). На примере сказки Е. Чарушина «Теремок» и русской народной сказки «Рукавичка»	1			13.03.2025	<a href="https://resh.edu.ru/">https://resh.edu.ru/</a>
98	Отражение сюжета произведения в иллюстрациях	1			14.03.2025	<a href="https://resh.edu.ru/">https://resh.edu.ru/</a>
99	Сравнение героев фольклорных (народных) и литературных (авторских) сказок: сходство и различия. Например произведения К.Д. Ушинского «Петух и собака»	1			18.03.2025	<a href="https://resh.edu.ru/">https://resh.edu.ru/</a>
100	Знакомство с малыми жанрами устного народного творчества: потешка, загадка, пословица	1			19.03.2025	<a href="https://resh.edu.ru/">https://resh.edu.ru/</a>
101	Загадка - средство воспитания живости ума, сообразительности.	1			20.03.2025	<a href="https://resh.edu.ru/">https://resh.edu.ru/</a>

10 2	Игровой народный фольклор: потешки	1			21.03.202 5	<a href="https://resh.edu.ru/">https://resh.edu.ru/</a>
10 3	Восприятие произведений о чудесах и фантазии: способность автора замечать необычное в окружающем мире	1			01.04.202 5	<a href="https://resh.edu.ru/">https://resh.edu.ru/</a>
10 4	Мир фантазий и чудес в произведениях Б. В. Заходер "Моя Вообразилия", Ю. Мориц "Сто фантазий" и других	1			02.04.202 5	<a href="https://resh.edu.ru/">https://resh.edu.ru/</a>
10 5	Открытие чудесного в обыкновенных явлениях. На примере стихотворений В.В. Лунина «Я видел чудо», Р.С. Сефа «Чудо»	1			03.04.202 5	<a href="https://resh.edu.ru/">https://resh.edu.ru/</a>
10 6	Сравнение авторских и фольклорных произведений о чудесах и фантазии	1			04.04.202 5	<a href="https://resh.edu.ru/">https://resh.edu.ru/</a>
10 7	Понимание пословиц как средства проявления народной мудрости, краткого изречения жизненных правил	1			08.04.202 5	<a href="https://resh.edu.ru/">https://resh.edu.ru/</a>
10 8	Определение темы произведения: изображение природы в разные времена	1			09.04.202 5	<a href="https://resh.edu.ru/">https://resh.edu.ru/</a>

	года					
10 9	Наблюдение за особенностями стихотворной речи: рифма, ритм. Роль интонации при выразительном чтении: темп, сила голоса	1			10.04.2025	<a href="https://resh.edu.ru/">https://resh.edu.ru/</a>
11 0	Восприятие произведений о родной природе: краски и звуки весны	1			11.04.2025	<a href="https://resh.edu.ru/">https://resh.edu.ru/</a>
11 1	Определение темы произведения: изображение природы в разные времена года. Настроение, которое рождает стихотворение	1			15.04.2025	<a href="https://resh.edu.ru/">https://resh.edu.ru/</a>
11 2	Выявление главной мысли (идеи) в произведениях о природе родного края. Любовь к Родине	1			16.04.2025	<a href="https://resh.edu.ru/">https://resh.edu.ru/</a>
11 3	Работа с детскими книгами. Отражении в иллюстрации эмоционального отклика на произведение.	1			17.04.2025	<a href="https://resh.edu.ru/">https://resh.edu.ru/</a>
11 4	Определение темы произведения: о жизни, играх, делах детей	1			18.04.2025	<a href="https://resh.edu.ru/">https://resh.edu.ru/</a>
11 5	Выделение главной мысли (идеи) произведения. На	1			22.04.2025	<a href="https://resh.edu.ru/">https://resh.edu.ru/</a>



	примере текста К. Д. Ушинского "Худо тому, кто добра не делает никому" и другие: сказка М.С. Пляцковского "Помощник"				5	
11 6	Заголовок произведения, его значение для понимания содержания. Произведения о дружбе	1			23.04.202 5	<a href="https://resh.edu.ru/">https://resh.edu.ru/</a>
11 7	Работа с текстом произведения: осознание понятий друг, дружба, забота. Например произведения Ю.И. Ермолаев «Лучший друг»	1			24.04.202 5	<a href="https://resh.edu.ru/">https://resh.edu.ru/</a>
11 8	Произведения о детях. На примере произведений В.А. Осеевой «Три товарища», Е. А. Благиной «Подарок», В. Н. Орлова «Кто кого?»	1			25.04.202 5	<a href="https://resh.edu.ru/">https://resh.edu.ru/</a>
11 9	Характеристика героя произведения: оценка поступков и поведения. Например произведения Е.А. Пермяка «Торопливый ножик»	1			29.04.202 5	<a href="https://resh.edu.ru/">https://resh.edu.ru/</a>
12 0	Рассказы о детях. На примере произведения Л.Н.	1			30.04.202	<a href="https://resh.edu.ru/">https://resh.edu.ru/</a>

	Толстого «Косточка»				5	
12 1	Стихотворения о детях. На примере произведений А.Л. Барто «Я – лишний», Р. С. Сефа "Совет", В. Н. Орлова "Если дружбой..."	1			06.05.202 5	<a href="https://resh.edu.ru/">https://resh.edu.ru/</a>
12 2	Работа с текстом произведения: осознание понятий труд, взаимопомощь. Например произведения М. С. Пляцковского "Сердитый дог Буль"	1			07.05.202 5	<a href="https://resh.edu.ru/">https://resh.edu.ru/</a>
12 3	Восприятие и самостоятельное чтение произведений о маме: проявление любви и заботы о родных людях на примере произведений А.Л. Барто «Мама», С. Я. Маршака "Хороший день" и других	1			13.05.202 5	<a href="https://resh.edu.ru/">https://resh.edu.ru/</a>
12 4	Выделение главной мысли (идеи): заботливое и внимательное отношение к родным и близким людям. На примере стихотворения Е.А. Благинина «Посидим в тишине» и других	1			14.05.202 5	<a href="https://resh.edu.ru/">https://resh.edu.ru/</a>

12 5	Осознание отражённых в произведении понятий: чувство любви матери к ребёнку, детей к матери, близким. На примере произведений А.В. Митяева «За что я люблю маму», С. Я. Маршака "Хороший день"	1			15.05.2025	<a href="https://resh.edu.ru/">https://resh.edu.ru/</a>
12 6	Определение темы произведения: о взаимоотношениях человека и животных. Составление рассказа о самостоятельно прочитанной книге о животных	1			16.05.2025	<a href="https://resh.edu.ru/">https://resh.edu.ru/</a>
12 7	Описание героя произведения, его внешности, действий. На примере произведений В.В. Бианки "Лис и Мышонок", С. В. Михалкова "Трезор"	1			20.05.2025	<a href="https://resh.edu.ru/">https://resh.edu.ru/</a>
12 8	Отражение в произведениях понятий: любовь и забота о животных. На примере произведения М.М. Пришвина "Ёж" и других	1			21.05.2025	<a href="https://resh.edu.ru/">https://resh.edu.ru/</a>
12 9-	Выделение главной мысли (идеи) в произведениях о	1			22.05.2025	<a href="https://resh.edu.ru/">https://resh.edu.ru/</a>

13 0	братьях наших меньших: бережное отношение к животным. На примере рассказа В. А. Осеевой "Плохо". Сравнение художественных и научно- познавательных текстов: описание героя-животного				5	
13 1- 13 2	Работа с текстом произведения: характеристика героя, его внешности, действий. На примере произведений Е.И. Чарушина «Про Томку», Сладкова "Лисица и Ёж". Собаки — защитники Родины	1			23.05.202 5	<a href="https://resh.edu.ru/">https://resh.edu.ru/</a>
ОБЩЕЕ КОЛИЧЕСТВО ЧАСОВ ПО ПРОГРАММЕ		132	0	0		





**УЧЕБНО-МЕТОДИЧЕСКОЕ ОБЕСПЕЧЕНИЕ  
ОБРАЗОВАТЕЛЬНОГО ПРОЦЕССА  
ОБЯЗАТЕЛЬНЫЕ УЧЕБНЫЕ МАТЕРИАЛЫ ДЛЯ УЧЕНИКА**

«АЗБУКА» (авторы Горецкий и др.), «Литературное чтение. 1-4 класс

(авторы Климова Л.Ф., Горецкий В.Г., Голованова М.В. и др.)

**МЕТОДИЧЕСКИЕ МАТЕРИАЛЫ ДЛЯ УЧИТЕЛЯ**

**ЦИФРОВЫЕ ОБРАЗОВАТЕЛЬНЫЕ РЕСУРСЫ И РЕСУРСЫ СЕТИ  
ИНТЕРНЕТ**

ДОКУМЕНТ ПОДПИСАН ЭЛЕКТРОННОЙ ПОДПИСЬЮ

**МУНИЦИПАЛЬНОЕ БЮДЖЕТНОЕ ОБЩЕОБРАЗОВАТЕЛЬНОЕ  
УЧРЕЖДЕНИЕ "СОРОЧЕЛОВСКАЯ СРЕДНЯЯ ОБЩЕОБРАЗОВАТЕЛЬНАЯ  
ШКОЛА" ПЕРВОМАЙСКОГО РАЙОНА, ГОРДЕЕВА ОКСАНА АЛЕКСЕЕВНА,**  
Директор

**22.10.24** 09:46  
(MSK)

Сертификат 024F78E2CC2A83399A5A6CFB784074B3



**МИНИСТЕРСТВО ПРОСВЕЩЕНИЯ РОССИЙСКОЙ ФЕДЕРАЦИИ**  
**Министерство образования и науки Алтайского края**  
**Комитет по образованию Первомайского района Алтайского края**  
**МБОУ "Сорочелоговская СОШ"**


**РАССМОТРЕНО**

методический совет  
школы

от «26.» августа 2024 г.

**СОГЛАСОВАНО**

зам. директора по УВР

 Черданцева Е.А./

от «28.» август 2024 г.

**УТВЕРЖДЕНО**

директор МБОУ

"Сорочелоговская СОШ"

 Гордеева О.А./

Приказ № ОД-62  
от «02.» сентября 2024 г.



**РАБОЧАЯ ПРОГРАММА**

(ID 5706487)

**учебного предмета «Математика»**

для обучающихся 1– 4 классов

**Сорочий Лог2024**



## ПОЯСНИТЕЛЬНАЯ ЗАПИСКА

Программа по математике на уровне начального общего образования составлена на основе требований к результатам освоения программы начального общего образования ФГОС НОО, а также ориентирована на целевые приоритеты духовно-нравственного развития, воспитания и социализации обучающихся, сформулированные в федеральной рабочей программе воспитания.

На уровне начального общего образования изучение математики имеет особое значение в развитии обучающегося. Приобретённые им знания, опыт выполнения предметных и универсальных действий на математическом материале, первоначальное овладение математическим языком станут фундаментом обучения на уровне основного общего образования, а также будут востребованы в жизни. Программа по математике на уровне начального общего образования направлена на достижение следующих образовательных, развивающих целей, а также целей воспитания:

освоение начальных математических знаний – понимание значения величин и способов их измерения, использование арифметических способов для разрешения сюжетных ситуаций, становление умения решать учебные и практические задачи средствами математики, работа с алгоритмами выполнения арифметических действий;

формирование функциональной математической грамотности обучающегося, которая характеризуется наличием у него опыта решения учебно-познавательных и учебно-практических задач, построенных на понимании и применении математических отношений («часть – целое», «больше – меньше», «равно – неравно», «порядок»), смысла арифметических действий, зависимостей (работа, движение, продолжительность события);

обеспечение математического развития обучающегося – способности к интеллектуальной деятельности, пространственного воображения, математической речи, формирование умения строить рассуждения, выбирать аргументацию, различать верные (истинные) и неверные (ложные) утверждения, вести поиск информации;

становление учебно-познавательных мотивов, интереса к изучению и применению математики, важнейших качеств интеллектуальной деятельности: теоретического и пространственного мышления, воображения, математической речи, ориентировки в математических терминах и понятиях.

В основе конструирования содержания и отбора планируемых результатов программы по математике лежат следующие ценности математики, коррелирующие со становлением личности обучающегося:

понимание математических отношений выступает средством познания закономерностей существования окружающего мира, фактов, процессов и явлений, происходящих в природе и в обществе (например, хронология событий, протяжённость по времени, образование целого из частей, изменение формы, размера);

математические представления о числах, величинах, геометрических фигурах являются условием целостного восприятия творений природы и человека (памятники архитектуры, сокровища искусства и культуры, объекты природы);

владение математическим языком, элементами алгоритмического мышления позволяет обучающемуся совершенствовать коммуникативную деятельность (аргументировать свою точку зрения, строить логические цепочки рассуждений, опровергать или подтверждать истинность предположения).

На уровне начального общего образования математические знания и умения применяются обучающимся при изучении других учебных предметов (количественные и пространственные характеристики, оценки, расчёты и прикидка, использование графических форм представления информации). Приобретённые обучающимся умения строить алгоритмы, выбирать рациональные способы устных и письменных арифметических вычислений, приёмы проверки правильности выполнения действий, а также различение, называние, изображение геометрических фигур, нахождение геометрических величин (длина, периметр, площадь) становятся показателями сформированной функциональной грамотности обучающегося и предпосылкой успешного дальнейшего обучения на уровне основного общего образования.

Планируемые результаты освоения программы по математике, представленные по годам обучения, отражают, в первую очередь, предметные достижения обучающегося. Также они включают отдельные результаты в области становления личностных качеств и метапредметных действий и умений, которые могут быть достигнуты на этом этапе обучения.

На изучение математики отводится 540 часов: в 1 классе – 132 часа (4 часа в неделю), во 2 классе – 136 часов (4 часа в неделю), в 3 классе – 136 часов (4 часа в неделю), в 4 классе – 136 часов (4 часа в неделю).

## **СОДЕРЖАНИЕ ОБУЧЕНИЯ**

Основное содержание обучения в программе по математике представлено разделами: «Числа и величины», «Арифметические действия», «Текстовые задачи», «Пространственные отношения и геометрические фигуры», «Математическая информация».

### **1 КЛАСС**

#### **Числа и величины**

Числа от 1 до 9: различение, чтение, запись. Единица счёта. Десяток. Счёт предметов, запись результата цифрами. Число и цифра 0 при измерении, вычислении.

Числа в пределах 20: чтение, запись, сравнение. Однозначные и двузначные числа. Увеличение (уменьшение) числа на несколько единиц.

Длина и её измерение. Единицы длины и установление соотношения между ними: сантиметр, дециметр.

#### **Арифметические действия**

Сложение и вычитание чисел в пределах 20. Названия компонентов действий, результатов действий сложения, вычитания. Вычитание как действие, обратное сложению.

#### **Текстовые задачи**

Текстовая задача: структурные элементы, составление текстовой задачи по образцу. Зависимость между данными и искомой величиной в текстовой задаче. Решение задач в одно действие.

#### **Пространственные отношения и геометрические фигуры**

Расположение предметов и объектов на плоскости, в пространстве, установление пространственных отношений: «слева – справа», «сверху – снизу», «между».

Геометрические фигуры: распознавание круга, треугольника, прямоугольника, отрезка. Построение отрезка, квадрата, треугольника с помощью линейки на листе в клетку. Измерение длины отрезка в сантиметрах.

#### **Математическая информация**

Сбор данных об объекте по образцу. Характеристики объекта, группы объектов (количество, форма, размер). Группировка объектов по заданному признаку.

Закономерность в ряду заданных объектов: её обнаружение, продолжение ряда.

Верные (истинные) и неверные (ложные) предложения, составленные относительно заданного набора математических объектов.

Чтение таблицы, содержащей не более 4 данных. Извлечение данного из строки или столбца, внесение одного-двух данных в таблицу. Чтение рисунка, схемы с одним-двумя числовыми данными (значениями данных величин).

Двух-трёх шаговые инструкции, связанные с вычислением, измерением длины, изображением геометрической фигуры.

Изучение математики в 1 классе способствует освоению на пропедевтическом уровне ряда универсальных учебных действий: познавательных универсальных учебных действий, коммуникативных универсальных учебных действий, регулятивных универсальных учебных действий, совместной деятельности.

У обучающегося будут сформированы следующие базовые логические и исследовательские действия как часть познавательных универсальных учебных действий:

наблюдать математические объекты (числа, величины) в окружающем мире;

обнаруживать общее и различное в записи арифметических действий;

наблюдать действие измерительных приборов;

сравнивать два объекта, два числа;

распределять объекты на группы по заданному основанию;

копировать изученные фигуры, рисовать от руки по собственному замыслу;

приводить примеры чисел, геометрических фигур;

соблюдать последовательность при количественном и порядковом счёте.

У обучающегося будут сформированы следующие информационные действия как часть познавательных универсальных учебных действий:

понимать, что математические явления могут быть представлены с помощью различных средств: текст, числовая запись, таблица, рисунок, схема;

читать таблицу, извлекать информацию, представленную в табличной форме.

У обучающегося будут сформированы следующие действия общения как часть коммуникативных универсальных учебных действий:

характеризовать (описывать) число, геометрическую фигуру, последовательность из нескольких чисел, записанных по порядку;

комментировать ход сравнения двух объектов;

описывать своими словами сюжетную ситуацию и математическое отношение величин (чисел), описывать положение предмета в пространстве; различать и использовать математические знаки; строить предложения относительно заданного набора объектов.

У обучающегося будут сформированы следующие действия самоорганизации и самоконтроля как часть регулятивных универсальных учебных действий:

принимать учебную задачу, удерживать её в процессе деятельности; действовать в соответствии с предложенным образцом, инструкцией; проявлять интерес к проверке результатов решения учебной задачи, с помощью учителя устанавливать причину возникшей ошибки и трудности; проверять правильность вычисления с помощью другого приёма выполнения действия.

Совместная деятельность способствует формированию умений:

участвовать в парной работе с математическим материалом, выполнять правила совместной деятельности: договариваться, считаться с мнением партнёра, спокойно и мирно разрешать конфликты.

# ПЛАНИРУЕМЫЕ РЕЗУЛЬТАТЫ ОСВОЕНИЯ ПРОГРАММЫ ПО МАТЕМАТИКЕ НА УРОВНЕ НАЧАЛЬНОГО ОБЩЕГО ОБРАЗОВАНИЯ

## ЛИЧНОСТНЫЕ РЕЗУЛЬТАТЫ

Личностные результаты освоения программы по математике на уровне начального общего образования достигаются в единстве учебной и воспитательной деятельности в соответствии с традиционными российскими социокультурными и духовно-нравственными ценностями, принятыми в обществе правилами и нормами поведения и способствуют процессам самопознания, самовоспитания и саморазвития, формирования внутренней позиции личности.

В результате изучения математики на уровне начального общего образования у обучающегося будут сформированы следующие личностные результаты:

- осознавать необходимость изучения математики для адаптации к жизненным ситуациям, для развития общей культуры человека, способности мыслить, рассуждать, выдвигать предположения и доказывать или опровергать их;

- применять правила совместной деятельности со сверстниками, проявлять способность договариваться, лидировать, следовать указаниям, осознавать личную ответственность и объективно оценивать свой вклад в общий результат;

- осваивать навыки организации безопасного поведения в информационной среде;

- применять математику для решения практических задач в повседневной жизни, в том числе при оказании помощи одноклассникам, детям младшего возраста, взрослым и пожилым людям;

- работать в ситуациях, расширяющих опыт применения математических отношений в реальной жизни, повышающих интерес к интеллектуальному труду и уверенность в своих силах при решении поставленных задач, умение преодолевать трудности;

- оценивать практические и учебные ситуации с точки зрения возможности применения математики для рационального и эффективного решения учебных и жизненных проблем;



характеризовать свои успехи в изучении математики, стремиться углублять свои математические знания и умения, намечать пути устранения трудностей;

пользоваться разнообразными информационными средствами для решения предложенных и самостоятельно выбранных учебных проблем, задач.

## **МЕТАПРЕДМЕТНЫЕ РЕЗУЛЬТАТЫ**

### **Познавательные универсальные учебные действия**

#### **Базовые логические действия:**

устанавливать связи и зависимости между математическими объектами («часть – целое», «причина – следствие», «протяжённость»);

применять базовые логические универсальные действия: сравнение, анализ, классификация (группировка), обобщение;

приобретать практические графические и измерительные навыки для успешного решения учебных и житейских задач;

представлять текстовую задачу, её решение в виде модели, схемы, арифметической записи, текста в соответствии с предложенной учебной проблемой.

#### **Базовые исследовательские действия:**

проявлять способность ориентироваться в учебном материале разных разделов курса математики;

понимать и адекватно использовать математическую терминологию: различать, характеризовать, использовать для решения учебных и практических задач;

применять изученные методы познания (измерение, моделирование, перебор вариантов).

#### **Работа с информацией:**

находить и использовать для решения учебных задач текстовую, графическую информацию в разных источниках информационной среды;

читать, интерпретировать графически представленную информацию (схему, таблицу, диаграмму, другую модель);

представлять информацию в заданной форме (дополнять таблицу, текст), формулировать утверждение по образцу, в соответствии с требованиями учебной задачи;

принимать правила, безопасно использовать предлагаемые электронные средства и источники информации.

### **Коммуникативные универсальные учебные действия**

#### **Общение:**

конструировать утверждения, проверять их истинность;

использовать текст задания для объяснения способа и хода решения математической задачи;

комментировать процесс вычисления, построения, решения;

объяснять полученный ответ с использованием изученной терминологии;

в процессе диалогов по обсуждению изученного материала – задавать вопросы, высказывать суждения, оценивать выступления участников, приводить доказательства своей правоты, проявлять этику общения;

создавать в соответствии с учебной задачей тексты разного вида – описание (например, геометрической фигуры), рассуждение (к примеру, при решении задачи), инструкция (например, измерение длины отрезка);

ориентироваться в алгоритмах: воспроизводить, дополнять, исправлять деформированные;

самостоятельно составлять тексты заданий, аналогичные типовым изученным.

### **Регулятивные универсальные учебные действия**

#### **Самоорганизация:**

планировать действия по решению учебной задачи для получения результата;

планировать этапы предстоящей работы, определять последовательность учебных действий;

выполнять правила безопасного использования электронных средств, предлагаемых в процессе обучения.

#### **Самоконтроль (рефлексия):**

осуществлять контроль процесса и результата своей деятельности;

выбирать и при необходимости корректировать способы действий;

находить ошибки в своей работе, устанавливать их причины, вести поиск путей преодоления ошибок;

предвидеть возможность возникновения трудностей и ошибок, предусматривать способы их предупреждения (формулирование вопросов, обращение к учебнику, дополнительным средствам обучения, в том числе электронным);

оценивать рациональность своих действий, давать им качественную характеристику.

#### **Совместная деятельность:**

участвовать в совместной деятельности: распределять работу между членами группы (например, в случае решения задач, требующих перебора большого количества вариантов, приведения примеров и контрпримеров), согласовывать мнения в ходе поиска доказательств, выбора рационального способа, анализа информации;

осуществлять совместный контроль и оценку выполняемых действий, предвидеть возможность возникновения ошибок и трудностей, предусматривать пути их предупреждения.

### **ПРЕДМЕТНЫЕ РЕЗУЛЬТАТЫ**

К концу обучения в **1 классе** у обучающегося будут сформированы следующие умения:

читать, записывать, сравнивать, упорядочивать числа от 0 до 20;

пересчитывать различные объекты, устанавливать порядковый номер объекта;

находить числа, большее или меньшее данного числа на заданное число;

выполнять арифметические действия сложения и вычитания в пределах 20 (устно и письменно) без перехода через десяток;

называть и различать компоненты действий сложения (слагаемые, сумма) и вычитания (уменьшаемое, вычитаемое, разность);

решать текстовые задачи в одно действие на сложение и вычитание: выделять условие и требование (вопрос); сравнивать объекты по длине, устанавливая между ними соотношение «длиннее – короче», «выше – ниже», «шире – уже»;

измерять длину отрезка (в см), чертить отрезок заданной длины;

различать число и цифру;

распознавать геометрические фигуры: круг, треугольник, прямоугольник (квадрат), отрезок;

устанавливать между объектами соотношения: «слева – справа», «спереди – сзади», «между»;

распознавать верные (истинные) и неверные (ложные) утверждения относительно заданного набора объектов/предметов;

группировать объекты по заданному признаку, находить и называть закономерности в ряду объектов повседневной жизни;

различать строки и столбцы таблицы, вносить данное в таблицу, извлекать данное или данные из таблицы;

сравнивать два объекта (числа, геометрические фигуры);

распределять объекты на две группы по заданному основанию.

## ТЕМАТИЧЕСКОЕ ПЛАНИРОВАНИЕ

### 1 КЛАСС

№ п/п	Наименование разделов и тем программы	Количество часов			Электронные (цифровые) образовательные ресурсы
		Всего	Контрольные работы	Практические работы	
<b>Раздел 1. Числа и величины</b>					
1.1	Числа от 1 до 9	13			<a href="https://resh.edu.ru/">https://resh.edu.ru/</a>
1.2	Числа от 0 до 10	3			<a href="https://resh.edu.ru/">https://resh.edu.ru/</a>
1.3	Числа от 11 до 20	4			<a href="https://resh.edu.ru/">https://resh.edu.ru/</a>
1.4	Длина. Измерение длины	7			<a href="https://resh.edu.ru/">https://resh.edu.ru/</a>
Итого по разделу		27			
<b>Раздел 2. Арифметические действия</b>					
2.1	Сложение и вычитание в пределах 10	11			<a href="https://resh.edu.ru/">https://resh.edu.ru/</a>

2.2	Сложение и вычитание в пределах 20	29			<a href="https://resh.edu.ru/">https://resh.edu.ru/</a>
Итого по разделу		40			
<b>Раздел 3.Текстовые задачи</b>					
3.1	Текстовые задачи	16			<a href="https://resh.edu.ru/">https://resh.edu.ru/</a>
Итого по разделу		16			
<b>Раздел 4.Пространственные отношения и геометрические фигуры</b>					
4.1	Пространственные отношения	3			<a href="https://resh.edu.ru/">https://resh.edu.ru/</a>
4.2	Геометрические фигуры	17			<a href="https://resh.edu.ru/">https://resh.edu.ru/</a>
Итого по разделу		20			
<b>Раздел 5.Математическая информация</b>					
5.1	Характеристика объекта, группы объектов	8			<a href="https://resh.edu.ru/">https://resh.edu.ru/</a>
5.2	Таблицы	7			<a href="https://resh.edu.ru/">https://resh.edu.ru/</a>
Итого по разделу		15			
Повторение пройденного материала		14			<a href="https://resh.edu.ru/">https://resh.edu.ru/</a>
ОБЩЕЕ КОЛИЧЕСТВО ЧАСОВ ПО ПРОГРАММЕ		132	0	0	





**ВАРИАНТ 1. ПОУРОЧНОЕ ПЛАНИРОВАНИЕ ДЛЯ ПЕДАГОГОВ, ИСПОЛЬЗУЮЩИХ УЧЕБНИК  
«МАТЕМАТИКА. 1-4 КЛАСС В 2 ЧАСТЯХ. М.И. МОРО И ДР.»**

**1 КЛАСС**

№ п/п	Тема урока	Количество часов			Дата изучения	Электронные цифровые образовательные ресурсы
		Всего	Контрольные работы	Практические работы		
1	Количественный счёт. Один, два, три...	1			03.09.2024	<a href="https://resh.edu.ru/">https://resh.edu.ru/</a>
2	Порядковый счёт. Первый, второй, третий...	1			04.09.2024	<a href="https://resh.edu.ru/">https://resh.edu.ru/</a>
3	Расположение предметов и объектов на плоскости, в пространстве: слева/справа, сверху/снизу; установление пространственных отношений. Вверху. Внизу. Слева. Справа	1			05.09.2024	<a href="https://resh.edu.ru/">https://resh.edu.ru/</a>
4	Сравнение по количеству: столько же, сколько. Столько же. Больше. Меньше	1			06.09.2024	<a href="https://resh.edu.ru/">https://resh.edu.ru/</a>
5	Сравнение по количеству: больше, меньше. Столько же. Больше. Меньше	1			10.09.2024	<a href="https://resh.edu.ru/">https://resh.edu.ru/</a>
6	Характеристики объекта, группы объектов (количество, форма, размер, запись)	1			11.09.2024	<a href="https://resh.edu.ru/">https://resh.edu.ru/</a>
7	Расположение предметов и объектов на плоскости, в пространстве: установление пространственных	1			12.09.2024	<a href="https://resh.edu.ru/">https://resh.edu.ru/</a>



	отношений. Вверху. Внизу, слева. Справа. Что узнали. Чему научились					
8	Различение, чтение чисел. Число и цифра 1	1			13.09.2024	<a href="https://resh.edu.ru/">https://resh.edu.ru/</a>
9	Число и количество. Число и цифра 2	1			17.09.2024	<a href="https://resh.edu.ru/">https://resh.edu.ru/</a>
10	Сравнение чисел, упорядочение чисел. Число и цифра 3	1			18.09.2024	<a href="https://resh.edu.ru/">https://resh.edu.ru/</a>
11	Увеличение числа на одну или несколько единиц. Знаки действий	1			19.09.2024	<a href="https://resh.edu.ru/">https://resh.edu.ru/</a>
12	Уменьшение числа на одну или несколько единиц. Знаки действий	1			20.09.2024	<a href="https://resh.edu.ru/">https://resh.edu.ru/</a>
13	Многоугольники: различение, сравнение, изображение от руки на листе в клетку. Число и цифра 4	1			24.09.2024	<a href="https://resh.edu.ru/">https://resh.edu.ru/</a>
14	Длина. Сравнение по длине: длиннее, короче, одинаковые по длине	1			25.09.2024	<a href="https://resh.edu.ru/">https://resh.edu.ru/</a>
15	Состав числа. Запись чисел в заданном порядке. Число и цифра 5	1			26.09.2024	<a href="https://resh.edu.ru/">https://resh.edu.ru/</a>
16	Конструирование целого из частей (чисел, геометрических фигур)	1			27.09.2024	<a href="https://resh.edu.ru/">https://resh.edu.ru/</a>
17	Чтение таблицы (содержащей не более четырёх данных)	1			01.10.2024	<a href="https://resh.edu.ru/">https://resh.edu.ru/</a>
18	Распознавание геометрических фигур: точка, отрезок и др. Точка. Кривая линия. Прямая линия. Отрезок. Луч	1			02.10.2024	<a href="https://resh.edu.ru/">https://resh.edu.ru/</a>
19	Изображение геометрических фигур с помощью линейки на листе в клетку	1			03.10.2024	<a href="https://resh.edu.ru/">https://resh.edu.ru/</a>

20	Сбор данных об объекте по образцу; выбор объекта по описанию	1			04.10.2024	<a href="https://resh.edu.ru/">https://resh.edu.ru/</a>
21	Запись результата сравнения: больше, меньше, столько же (равно). Знаки сравнения	1			08.10.2024	<a href="https://resh.edu.ru/">https://resh.edu.ru/</a>
22	Сравнение без измерения: выше — ниже, шире — уже, длиннее — короче	1			09.10.2024	<a href="https://resh.edu.ru/">https://resh.edu.ru/</a>
23	Сравнение геометрических фигур: общее, различное. Многоугольник. Круг	1			10.10.2024	<a href="https://resh.edu.ru/">https://resh.edu.ru/</a>
24	Расположение, описание расположения геометрических фигур на плоскости. Число и цифра 6	1			11.10.2024	<a href="https://resh.edu.ru/">https://resh.edu.ru/</a>
25	Увеличение, уменьшение числа на одну или несколько единиц. Числа 6 и 7. Цифра 7	1			15.10.2024	<a href="https://resh.edu.ru/">https://resh.edu.ru/</a>
26	Число как результат счета. Состав числа. Числа 8 и 9. Цифра 8	1			16.10.2024	<a href="https://resh.edu.ru/">https://resh.edu.ru/</a>
27	Число как результат измерения. Числа 8 и 9. Цифра 9	1			17.10.2024	<a href="https://resh.edu.ru/">https://resh.edu.ru/</a>
28	Число и цифра 0	1			18.10.2024	<a href="https://resh.edu.ru/">https://resh.edu.ru/</a>
29	Число 10	1			22.10.2024	<a href="https://resh.edu.ru/">https://resh.edu.ru/</a>
30	Закономерность в ряду заданных объектов: её обнаружение, продолжение ряда	1			23.10.2024	<a href="https://resh.edu.ru/">https://resh.edu.ru/</a>

31	Обобщение. Состав чисел в пределах 10	1			24.10.2024	<a href="https://resh.edu.ru/">https://resh.edu.ru/</a>
32	Единицы длины: сантиметр. Сантиметр	1			25.10.2024	<a href="https://resh.edu.ru/">https://resh.edu.ru/</a>
33	Измерение длины отрезка. Сантиметр	1			05.11.2024	<a href="https://resh.edu.ru/">https://resh.edu.ru/</a>
34	Чтение рисунка, схемы с 1—2 числовыми данными (значениями данных величин)	1			06.11.2024	<a href="https://resh.edu.ru/">https://resh.edu.ru/</a>
35	Измерение длины с помощью линейки. Сантиметр	1			07.11.2024	<a href="https://resh.edu.ru/">https://resh.edu.ru/</a>
36	Верные (истинные) и неверные (ложные) предложения, составленные относительно заданного набора математических объектов	1			08.11.2024	<a href="https://resh.edu.ru/">https://resh.edu.ru/</a>
37	Числа от 1 до 10. Повторение	1			12.11.2024	<a href="https://resh.edu.ru/">https://resh.edu.ru/</a>
38	Действие сложения. Компоненты действия, запись равенства. Вычисления вида $\square + 1$ , $\square - 1$	1			13.11.2024	<a href="https://resh.edu.ru/">https://resh.edu.ru/</a>
39	Сложение в пределах 10. Применение в практических ситуациях. Вычисления вида $\square + 1$ , $\square - 1$	1			14.11.2024	<a href="https://resh.edu.ru/">https://resh.edu.ru/</a>
40	Запись результата увеличения на несколько единиц. $\square + 1 + 1$ , $\square - 1 - 1$	1			15.11.2024	<a href="https://resh.edu.ru/">https://resh.edu.ru/</a>
41	Дополнение до 10. Запись действия	1			19.11.2024	<a href="https://resh.edu.ru/">https://resh.edu.ru/</a>

42	Текстовая задача: структурные элементы. Дополнение текста до задачи. Задача	1			20.11.2024	<a href="https://resh.edu.ru/">https://resh.edu.ru/</a>
43	Текстовая задача: структурные элементы, составление текстовой задачи по образцу. Задача	1			21.11.2024	<a href="https://resh.edu.ru/">https://resh.edu.ru/</a>
44	Текстовая сюжетная задача в одно действие: запись решения, ответа задачи. Модели задач: краткая запись, рисунок, схема	1			22.11.2024	<a href="https://resh.edu.ru/">https://resh.edu.ru/</a>
45	Текстовая сюжетная задача в одно действие: запись решения, ответа задачи. Задачи на увеличение числа на несколько единиц	1			26.11.2024	<a href="https://resh.edu.ru/">https://resh.edu.ru/</a>
46	Составление задачи по краткой записи, рисунку, схеме	1			27.11.2024	<a href="https://resh.edu.ru/">https://resh.edu.ru/</a>
47	Изображение геометрических фигур с помощью линейки на листе в клетку. Изображение ломаной	1			28.11.2024	<a href="https://resh.edu.ru/">https://resh.edu.ru/</a>
48	Таблица сложения чисел (в пределах 10)	1			29.11.2024	<a href="https://resh.edu.ru/">https://resh.edu.ru/</a>
49	Текстовая сюжетная задача в одно действие: запись решения, ответа задачи. Задачи на нахождение суммы	1			03.12.2024	<a href="https://resh.edu.ru/">https://resh.edu.ru/</a>
50	Текстовая сюжетная задача в одно действие. Выбор и объяснение верного решения задачи	1			04.12.2024	<a href="https://resh.edu.ru/">https://resh.edu.ru/</a>
51	Обобщение по теме «Решение	1			05.12.2024	<a href="https://resh.edu.ru/">https://resh.edu.ru/</a>

	текстовых задач»					
52	Сравнение длин отрезков	1			06.12.2024	<a href="https://resh.edu.ru/">https://resh.edu.ru/</a>
53	Сравнение по длине, проверка результата сравнения измерением	1			10.12.2024	<a href="https://resh.edu.ru/">https://resh.edu.ru/</a>
54	Группировка объектов по заданному признаку	1			11.12.2024	<a href="https://resh.edu.ru/">https://resh.edu.ru/</a>
55	Свойства группы объектов, группировка по самостоятельно установленному свойству	1			12.12.2024	<a href="https://resh.edu.ru/">https://resh.edu.ru/</a>
56	Расположение предметов и объектов на плоскости, в пространстве: слева/справа, сверху/снизу, между; установление пространственных отношений. Внутри. Вне. Между. Перед? За? Между?	1			13.12.2024	<a href="https://resh.edu.ru/">https://resh.edu.ru/</a>
57	Геометрические фигуры: распознавание круга, треугольника, четырехугольника. Распознавание треугольников на чертеже	1			17.12.2024	<a href="https://resh.edu.ru/">https://resh.edu.ru/</a>
58	Геометрические фигуры: распознавание круга, треугольника, четырёхугольника. Распределение фигур на группы. Отрезок Ломаная. Треугольник	1			18.12.2024	<a href="https://resh.edu.ru/">https://resh.edu.ru/</a>
59	Построение отрезка заданной длины	1			19.12.2024	<a href="https://resh.edu.ru/">https://resh.edu.ru/</a>
60	Многоугольники: различение,	1			20.12.2024	<a href="https://resh.edu.ru/">https://resh.edu.ru/</a>

	сравнение, изображение от руки на листе в клетку. Прямоугольник. Квадрат					
61	Обобщение по теме «Пространственные отношения и геометрические фигуры»	1			24.12.2024	<a href="https://resh.edu.ru/">https://resh.edu.ru/</a>
62	Сравнение двух объектов (чисел, величин, геометрических фигур, задач)	1			25.12.2024	<a href="https://resh.edu.ru/">https://resh.edu.ru/</a>
63	Действие вычитания. Компоненты действия, запись равенства	1			26.12.2024	<a href="https://resh.edu.ru/">https://resh.edu.ru/</a>
64	Вычитание в пределах 10. Применение в практических ситуациях. Вычитание вида $6 - \square$ , $7 - \square$	1			27.12.2024	<a href="https://resh.edu.ru/">https://resh.edu.ru/</a>
65	Сложение и вычитание в пределах 10	1			09.01.2025	<a href="https://resh.edu.ru/">https://resh.edu.ru/</a>
66	Запись результата вычитания нескольких единиц. Вычитание вида $8 - \square$ , $9 - \square$	1			10.01.2025	<a href="https://resh.edu.ru/">https://resh.edu.ru/</a>
67	Выбор и запись арифметического действия в практической ситуации	1			14.01.2025	<a href="https://resh.edu.ru/">https://resh.edu.ru/</a>
68	Устное сложение и вычитание в пределах 10. Что узнали. Чему научились	1			15.01.2025	<a href="https://resh.edu.ru/">https://resh.edu.ru/</a>
69	Текстовая сюжетная задача в одно действие: запись решения, ответа задачи. Задачи на уменьшение числа на несколько единиц	1			16.01.2025	<a href="https://resh.edu.ru/">https://resh.edu.ru/</a>
70	Текстовая сюжетная задача в одно	1			17.01.2025	<a href="https://resh.edu.ru/">https://resh.edu.ru/</a>

	действие: запись решения, ответа задачи. Задачи на разностное сравнение					
71	Зависимость между данными и искомой величиной в текстовой задаче. Литр	1			21.01.2025	<a href="https://resh.edu.ru/">https://resh.edu.ru/</a>
72	Перестановка слагаемых при сложении чисел	1			22.01.2025	<a href="https://resh.edu.ru/">https://resh.edu.ru/</a>
73	Переместительное свойство сложения и его применение для вычислений	1			23.01.2025	<a href="https://resh.edu.ru/">https://resh.edu.ru/</a>
74	Извлечение данного из строки, столбца таблицы	1			24.01.2025	<a href="https://resh.edu.ru/">https://resh.edu.ru/</a>
75	Выполнение 1—3-шаговых инструкций, связанных с вычислениями	1			28.01.2025	<a href="https://resh.edu.ru/">https://resh.edu.ru/</a>
76	Обобщение. Сложение и вычитание в пределах 10. Что узнали. Чему научились	1			29.01.2025	<a href="https://resh.edu.ru/">https://resh.edu.ru/</a>
77	Текстовая сюжетная задача в одно действие: запись решения, ответа задачи. Задачи на увеличение и уменьшение числа на несколько единиц	1			30.01.2025	<a href="https://resh.edu.ru/">https://resh.edu.ru/</a>
78	Геометрические фигуры: квадрат. Прямоугольник. Квадрат	1			31.01.2025	<a href="https://resh.edu.ru/">https://resh.edu.ru/</a>
79	Геометрические фигуры: прямоугольник. Прямоугольник. Квадрат	1			04.02.2025	<a href="https://resh.edu.ru/">https://resh.edu.ru/</a>
80	Выбор и запись арифметического действия для получения ответа на	1			05.02.2025	<a href="https://resh.edu.ru/">https://resh.edu.ru/</a>

	вопрос					
81	Комментирование хода увеличения, уменьшения числа до заданного; запись действия	1			06.02.2025	<a href="https://resh.edu.ru/">https://resh.edu.ru/</a>
82	Компоненты действия сложения. Нахождение неизвестного компонента	1			07.02.2025	<a href="https://resh.edu.ru/">https://resh.edu.ru/</a>
83	Решение задач на увеличение, уменьшение длины	1			18.02.2025	<a href="https://resh.edu.ru/">https://resh.edu.ru/</a>
84	Увеличение, уменьшение длины отрезка. Построение, запись действия	1			19.02.2025	<a href="https://resh.edu.ru/">https://resh.edu.ru/</a>
85	Построение квадрата	1			20.02.2025	<a href="https://resh.edu.ru/">https://resh.edu.ru/</a>
86	Текстовая сюжетная задача в одно действие: запись решения, ответа задачи. Задачи на нахождение неизвестного уменьшаемого	1			21.02.2025	<a href="https://resh.edu.ru/">https://resh.edu.ru/</a>
87	Текстовая сюжетная задача в одно действие: запись решения, ответа задачи. Задачи на нахождение неизвестного вычитаемого	1			25.02.2025	<a href="https://resh.edu.ru/">https://resh.edu.ru/</a>
88	Вычитание как действие, обратное сложению	1			26.02.2025	<a href="https://resh.edu.ru/">https://resh.edu.ru/</a>
89	Сравнение без измерения: старше — моложе, тяжелее — легче. Килограмм	1			27.02.2025	<a href="https://resh.edu.ru/">https://resh.edu.ru/</a>
90	Выполнение 1—3-шаговых инструкций, связанных с измерением длины	1			28.02.2025	<a href="https://resh.edu.ru/">https://resh.edu.ru/</a>



91	Внесение одного-двух данных в таблицу	1			04.03.2025	<a href="https://resh.edu.ru/">https://resh.edu.ru/</a>
92	Компоненты действия вычитания. Нахождение неизвестного компонента	1			05.03.2025	<a href="https://resh.edu.ru/">https://resh.edu.ru/</a>
93	Числа от 1 до 10. Сложение и вычитание. Повторение. Что узнали. Чему научились	1			06.03.2025	<a href="https://resh.edu.ru/">https://resh.edu.ru/</a>
94	Задачи на нахождение суммы и остатка. Повторение, что узнали. Чему научились	1			07.03.2025	<a href="https://resh.edu.ru/">https://resh.edu.ru/</a>
95	Задачи на увеличение (уменьшение) числа на несколько единиц. Повторение. Что узнали. Чему научились	1			11.03.2025	<a href="https://resh.edu.ru/">https://resh.edu.ru/</a>
96	Числа от 11 до 20. Десятичный принцип записи чисел. Нумерация	1			14.03.2025	<a href="https://resh.edu.ru/">https://resh.edu.ru/</a>
97	Порядок следования чисел от 11 до 20. Сравнение и упорядочение чисел	1			18.03.2025	<a href="https://resh.edu.ru/">https://resh.edu.ru/</a>
98	Однозначные и двузначные числа	1			19.03.2025	<a href="https://resh.edu.ru/">https://resh.edu.ru/</a>
99	Единицы длины: сантиметр, дециметр; установление соотношения между ними. Дециметр	1			20.03.2025	<a href="https://resh.edu.ru/">https://resh.edu.ru/</a>
100	Измерение длины отрезка в разных единицах (сантиметры, дециметры)	1			21.03.2025	<a href="https://resh.edu.ru/">https://resh.edu.ru/</a>
101	Сложение в пределах 20 без перехода через десяток. Вычисления вида $10 + 7$ . $17 - 7$ . $17 - 10$	1			01.04.2025	<a href="https://resh.edu.ru/">https://resh.edu.ru/</a>

102	Вычитание в пределах 20 без перехода через десяток. Вычисления вида $10 + 7$ . $17 - 7$ . $17 - 10$	1			02.04.2025	<a href="https://resh.edu.ru/">https://resh.edu.ru/</a>
103	Десяток. Счёт десятками	1			03.04.2025	<a href="https://resh.edu.ru/">https://resh.edu.ru/</a>
104	Сложение и вычитание в пределах 20 без перехода через десяток. Что узнали. Чему научились	1			04.04.2025	<a href="https://resh.edu.ru/">https://resh.edu.ru/</a>
105	Составление и чтение числового выражения, содержащего 1-2 действия	1			08.04.2025	<a href="https://resh.edu.ru/">https://resh.edu.ru/</a>
106	Обобщение. Числа от 1 до 20: различение, чтение, запись. Что узнали. Чему научились	1			09.04.2025	<a href="https://resh.edu.ru/">https://resh.edu.ru/</a>
107	Сложение и вычитание с числом 0	1			10.04.2025	<a href="https://resh.edu.ru/">https://resh.edu.ru/</a>
108	Задачи на разностное сравнение. Повторение	1			11.04.2025	<a href="https://resh.edu.ru/">https://resh.edu.ru/</a>
109	Переход через десяток при сложении. Представление на модели и запись действия. Табличное сложение	1			15.04.2025	<a href="https://resh.edu.ru/">https://resh.edu.ru/</a>
110	Переход через десяток при вычитании. Представление на модели и запись действия	1			16.04.2025	<a href="https://resh.edu.ru/">https://resh.edu.ru/</a>
111	Сложение в пределах 15. Сложение вида $\square + 2$ , $\square + 3$ . Сложение вида $\square + 4$ . Сложение вида $\square + 5$ . Сложение вида $\square + 6$	1			17.04.2025	<a href="https://resh.edu.ru/">https://resh.edu.ru/</a>
112	Вычитание в пределах 15. Табличное	1			18.04.2025	<a href="https://resh.edu.ru/">https://resh.edu.ru/</a>

	вычитание. Вычитание вида 11 - □. Вычитание вида 12 - □. Вычитание вида 13 - □. Вычитание вида 14 - □. Вычитание вида 15 - □					
113	Сложение и вычитание в пределах 15. Что узнали. Чему научились	1			22.04.2025	<a href="https://resh.edu.ru/">https://resh.edu.ru/</a>
114	Сложение и вычитание чисел в пределах 20. Сложение однозначных чисел с переходом через десяток. Что узнали. Чему научились	1			23.04.2025	<a href="https://resh.edu.ru/">https://resh.edu.ru/</a>
115	Таблица сложения. Применение таблицы для сложения и вычитания чисел в пределах 20	1			24.04.2025	<a href="https://resh.edu.ru/">https://resh.edu.ru/</a>
116	Сложение в пределах 20. Что узнали. Чему научились	1			25.04.2025	<a href="https://resh.edu.ru/">https://resh.edu.ru/</a>
117	Вычитание в пределах 20. Что узнали. Чему научились	1			29.04.2025	<a href="https://resh.edu.ru/">https://resh.edu.ru/</a>
118	Сложение и вычитание в пределах 20 с комментированием хода выполнения действия	1			30.04.2025	<a href="https://resh.edu.ru/">https://resh.edu.ru/</a>
119	Счёт по 2, по 3, по 5. Сложение одинаковых слагаемых	1			06.05.2025	<a href="https://resh.edu.ru/">https://resh.edu.ru/</a>
120	Обобщение. Состав чисел в пределах 20. Что узнали. Чему научились в 1 классе	1			07.05.2025	<a href="https://resh.edu.ru/">https://resh.edu.ru/</a>
121	Обобщение. Сложение и вычитание в пределах 20 без перехода через десяток. Что узнали. Чему научились в 1 классе	1			13.05.2025	<a href="https://resh.edu.ru/">https://resh.edu.ru/</a>

122	Обобщение. Комментирование сложения и вычитания с переходом через десяток. Что узнали. Чему научились в 1 классе	1			14.05.2025	<a href="https://resh.edu.ru/">https://resh.edu.ru/</a>
123	Обобщение по теме «Числа от 1 до 20. Сложение и вычитание». Что узнали. Чему научились в 1 классе	1			15.05.2025	<a href="https://resh.edu.ru/">https://resh.edu.ru/</a>
124	Числа от 11 до 20. Повторение. Что узнали. Чему научились в 1 классе	1			16.05.2025	<a href="https://resh.edu.ru/">https://resh.edu.ru/</a>
125-126	Единица длины: сантиметр, дециметр. Повторение. Что узнали. Чему научились в 1 классе. Числа от 1 до 20. Сложение с переходом через десяток. Повторение. Что узнали. Чему научились в 1 классе	1			20.05.2025	<a href="https://resh.edu.ru/">https://resh.edu.ru/</a>
127-128	Числа от 1 до 20. Вычитание с переходом через десяток. Повторение. Что узнали. Чему научились в 1 классе. Числа от 1 до 20. Повторение. Что узнали. Чему научились в 1 классе	1			21.05.2025	<a href="https://resh.edu.ru/">https://resh.edu.ru/</a>
129-130	Нахождение неизвестного компонента: действия сложения, вычитания. Повторение. Что узнали. Чему научились в 1 классе. Измерение длины отрезка. Повторение. Что узнали. Чему научились в 1 классе	1			22.05.2025	<a href="https://resh.edu.ru/">https://resh.edu.ru/</a>
131-132	Сравнение, группировка, закономерности, высказывания. Повторение. Что узнали. Чему	1			23.05.2025	<a href="https://resh.edu.ru/">https://resh.edu.ru/</a>

	научились в 1 классе. Таблицы. Повторение. Что узнали. Чему научились в 1 классе					
ОБЩЕЕ КОЛИЧЕСТВО ЧАСОВ ПО ПРОГРАММЕ		132	0	0		



**УЧЕБНО-МЕТОДИЧЕСКОЕ ОБЕСПЕЧЕНИЕ  
ОБРАЗОВАТЕЛЬНОГО ПРОЦЕССА  
ОБЯЗАТЕЛЬНЫЕ УЧЕБНЫЕ МАТЕРИАЛЫ ДЛЯ УЧЕНИКА**

«Математика. 1-4 класс в 2 частях. М.И.Моро и др.

**МЕТОДИЧЕСКИЕ МАТЕРИАЛЫ ДЛЯ УЧИТЕЛЯ**

**ЦИФРОВЫЕ ОБРАЗОВАТЕЛЬНЫЕ РЕСУРСЫ И РЕСУРСЫ СЕТИ  
ИНТЕРНЕТ**

ДОКУМЕНТ ПОДПИСАН ЭЛЕКТРОННОЙ ПОДПИСЬЮ

**МУНИЦИПАЛЬНОЕ БЮДЖЕТНОЕ ОБЩЕОБРАЗОВАТЕЛЬНОЕ  
УЧРЕЖДЕНИЕ "СОРОЧЕЛОВСКАЯ СРЕДНЯЯ ОБЩЕОБРАЗОВАТЕЛЬНАЯ  
ШКОЛА" ПЕРВОМАЙСКОГО РАЙОНА, ГОРДЕЕВА ОКСАНА АЛЕКСЕЕВНА,**  
Директор

**22.10.24** 09:45  
(MSK)

Сертификат 024F78E2CC2A83399A5A6CFB784074B3





## ПОЯСНИТЕЛЬНАЯ ЗАПИСКА

Музыка является неотъемлемой частью культурного наследия, универсальным способом коммуникации особенно важна музыка для становления личности обучающегося – как способ, форма и опыт самовыражения и естественного радостного мировосприятия.

**В течение периода начального общего образования необходимо** заложить основы будущей музыкальной культуры личности, сформировать представления о многообразии проявлений музыкального искусства в жизни современного человека и общества. В содержании программы по музыке представлены различные пласты музыкального искусства: фольклор, классическая, современная музыка, в том числе наиболее достойные образцы массовой музыкальной культуры (джаз, эстрада, музыка кино и другие). Наиболее эффективной формой освоения музыкального искусства является практическое музицирование – пение, игра на доступных музыкальных инструментах, различные формы музыкального движения. В ходе активной музыкальной деятельности происходит постепенное освоение элементов музыкального языка, понимание основных жанровых особенностей, принципов и форм развития музыки.

**Программа по музыке предусматривает** знакомство обучающихся с некоторым количеством явлений, фактов музыкальной культуры (знание музыкальных произведений, фамилий композиторов и исполнителей, специальной терминологии). Программа по музыке формирует эстетические потребности, проживание и осознание тех особых мыслей и чувств, состояний, отношений к жизни, самому себе, другим людям, которые несёт в себе музыка.

Свойственная музыкальному восприятию идентификация с лирическим героем произведения является уникальным психологическим механизмом для формирования мировоззрения обучающегося опосредованным недирективным путём. Ключевым моментом при составлении программы по музыке является отбор репертуара, который должен сочетать в себе такие качества, как доступность, высокий художественный уровень, соответствие системе традиционных российских ценностей.

Одним из наиболее важных направлений программы по музыке является развитие эмоционального интеллекта обучающихся. Через опыт чувственного восприятия и художественного исполнения музыки формируется эмоциональная осознанность, рефлексивная установка личности в целом.

Особая роль в организации музыкальных занятий в программе по музыке принадлежит игровым формам деятельности, которые

рассматриваются как широкий спектр конкретных приёмов и методов, внутренне присущих самому искусству – от традиционных фольклорных игр и театрализованных представлений к звуковым импровизациям, направленным на освоение жанровых особенностей, элементов музыкального языка, композиционных принципов.

**Основная цель программы по музыке** – воспитание музыкальной культуры как части общей духовной культуры обучающихся. Основным содержанием музыкального обучения и воспитания является личный и коллективный опыт проживания и осознания специфического комплекса эмоций, чувств, образов, идей, порождаемых ситуациями эстетического восприятия (постижение мира через переживание, самовыражение через творчество, духовно-нравственное становление, воспитание чуткости к внутреннему миру другого человека через опыт сотворчества и сопереживания).

**В процессе конкретизации учебных целей их реализация осуществляется по следующим направлениям:**

становление системы ценностей, обучающихся в единстве эмоциональной и познавательной сферы;

развитие потребности в общении с произведениями искусства, осознание значения музыкального искусства как универсального языка общения, художественного отражения многообразия жизни;

формирование творческих способностей ребёнка, развитие внутренней мотивации к музицированию.

**Важнейшие задачи обучения музыке** на уровне начального общего образования:

формирование эмоционально-ценностной отзывчивости на прекрасное жизни и в искусстве;

формирование позитивного взгляда на окружающий мир, гармонизация взаимодействия с природой, обществом, самим собой через доступные формы музицирования;

формирование культуры осознанного восприятия музыкальных образов, приобщение к традиционным российским духовно-нравственным ценностям через собственный внутренний опыт эмоционального переживания;

развитие эмоционального интеллекта в единстве с другими познавательными и регулятивными универсальными учебными действиями, развитие ассоциативного мышления и продуктивного воображения;

овладение предметными умениями и навыками в различных видах практического музицирования, введение обучающегося в искусство через разнообразие видов музыкальной деятельности, в том числе: слушание

(воспитание грамотного слушателя), исполнение (пение, игра на музыкальных инструментах); сочинение (элементы импровизации, композиции, аранжировки); музыкальное движение (пластическое интонирование, танец, двигательное моделирование), исследовательские и творческие проекты;

изучение закономерностей музыкального искусства: интонационная и жанровая природа музыки, основные выразительные средства, элементы музыкального языка;

воспитание уважения к культурному наследию России, присвоение интонационно-образного строя отечественной музыкальной культуры;

расширение кругозора, воспитание любознательности, интереса к музыкальной культуре России, ее регионов, этнических групп, малой родины, а также к музыкальной культуре других стран, культур, времён и народов.

Программа по музыке составлена на основе модульного принципа построения учебного материала и допускает вариативный подход к очередности изучения модулей, принципам компоновки учебных тем, форм и методов освоения содержания.

**Содержание учебного предмета структурно представлено восемью модулями (тематическими линиями):**

**инвариантные:**

модуль № 1 «Народная музыка России»;

модуль № 2 «Классическая музыка»;

модуль № 3 «Музыка в жизни человека»

**вариативные:**

модуль № 4 «Музыка народов мира»;

модуль № 5 «Духовная музыка»;

модуль № 6 «Музыка театра и кино»;

модуль № 7 «Современная музыкальная культура»;

модуль № 8 «Музыкальная грамота»

Каждый модуль состоит из нескольких тематических блоков. Модульный принцип допускает перестановку блоков, перераспределение количества учебных часов между блоками. Вариативная компоновка тематических блоков позволяет существенно расширить формы и виды деятельности за счёт внеурочных и внеклассных мероприятий – посещений театров, музеев, концертных залов, работы над исследовательскими и творческими проектами. В таком случае количество часов, отводимых на изучение данной темы, увеличивается за счёт внеурочной деятельности в

рамках часов, предусмотренных эстетическим направлением плана внеурочной деятельности образовательной организации.

**Общее число часов**, рекомендованных для изучения музыки - 135 часов:

- в 1 классе – 33 часа (1 час в неделю),
- во 2 классе – 34 часа (1 час в неделю),
- в 3 классе – 34 часа (1 час в неделю),
- в 4 классе – 34 часа (1 час в неделю).

При разработке рабочей программы по музыке образовательная организация вправе использовать возможности сетевого взаимодействия, в том числе с организациями системы дополнительного образования детей, учреждениями культуры, организациями культурно-досуговой сферы (театры, музеи, творческие союзы).

Освоение программы по музыке предполагает активную социокультурную деятельность обучающихся, участие в музыкальных праздниках, конкурсах, концертах, театрализованных действиях, в том числе основанных на межпредметных связях с такими учебными предметами, как «Изобразительное искусство», «Литературное чтение», «Окружающий мир», «Основы религиозной культуры и светской этики», «Иностранный язык» и другие.

# СОДЕРЖАНИЕ ОБУЧЕНИЯ

## Инвариантные модули

### Модуль № 1 «Народная музыка России»

Данный модуль является одним из наиболее значимых. Цели воспитания национальной и гражданской идентичности, а также принцип «вхождения в музыку от родного порога» предполагают, что отправной точкой для освоения всего богатства и разнообразия музыки должна быть музыкальная культура родного края, своего народа, других народов нашей страны. Необходимо обеспечить глубокое и содержательное освоение основ традиционного фольклора, отталкиваясь в первую очередь от материнского и детского фольклора, календарных обрядов и праздников. Особое внимание необходимо уделить подлинному, аутентичному звучанию народной музыки, научить детей отличать настоящую народную музыку от эстрадных шоу-программ, эксплуатирующих фольклорный колорит.

#### **Край, в котором ты живёшь**

Содержание: Музыкальные традиции малой Родины. Песни, обряды, музыкальные инструменты.

Виды деятельности обучающихся:

разучивание, исполнение образцов традиционного фольклора своей местности, песен, посвящённых своей малой родине, песен композиторов-земляков;

диалог с учителем о музыкальных традициях своего родного края;

вариативно: просмотр видеofilmа о культуре родного края; посещение краеведческого музея; посещение этнографического спектакля, концерта.

#### **Русский фольклор**

Содержание: Русские народные песни (трудовые, хороводные). Детский фольклор (игровые, заклички, потешки, считалки, прибаутки).

Виды деятельности обучающихся:

разучивание, исполнение русских народных песен разных жанров;

участие в коллективной традиционной музыкальной игре (по выбору учителя могут быть освоены игры «Бояре», «Плетень», «Бабка-ёжка», «Зайнышка» и другие);

сочинение мелодий, вокальная импровизация на основе текстов игрового детского фольклора;

вариативно: ритмическая импровизация, исполнение аккомпанемента на простых ударных (ложки) и духовых (свирель) инструментах к изученным народным песням;

## **Русские народные музыкальные инструменты**

Содержание: Народные музыкальные инструменты (балалайка, рожок, свирель, гусли, гармонь, ложки). Инструментальные наигрыши. Плясовые мелодии.

Виды деятельности обучающихся:

знакомство с внешним видом, особенностями исполнения и звучания русских народных инструментов;

определение на слух тембров инструментов;

классификация на группы духовых, ударных, струнных;

музыкальная викторина на знание тембров народных инструментов;

двигательная игра – импровизация-подражание игре на музыкальных инструментах;

слушание фортепианных пьес композиторов, исполнение песен, в которых присутствуют звукоизобразительные элементы, подражание голосам народных инструментов;

вариативно: просмотр видеофильма о русских музыкальных инструментах; посещение музыкального или краеведческого музея; освоение простейших навыков игры на свирели, ложках.

## **Сказки, мифы и легенды**

Содержание: Народные сказители. Русские народные сказания, былины. Сказки и легенды о музыке и музыкантах.

Виды деятельности обучающихся:

знакомство с манерой сказывания нараспев;

слушание сказок, былин, эпических сказаний, рассказываемых нараспев;

в инструментальной музыке определение на слух музыкальных интонаций речитативного характера;

создание иллюстраций к прослушанным музыкальным и литературным произведениям;

вариативно: знакомство с эпосом народов России (по выбору учителя: отдельные сказания или примеры из эпоса народов России, например, якутского Олонхо, карело-финской Калевалы, калмыцкого Джангара, Нартского эпоса); просмотр фильмов, мультфильмов, созданных на основе былин, сказаний; речитативная импровизация – чтение нараспев фрагмента сказки, былины.

## **Жанры музыкального фольклора**

Содержание: Фольклорные жанры, общие для всех народов: лирические, трудовые, колыбельные песни, танцы и пляски. Традиционные музыкальные инструменты.

Виды деятельности обучающихся:

различение на слух контрастных по характеру фольклорных жанров: колыбельная, трудовая, лирическая, плясовая;

определение, характеристика типичных элементов музыкального языка (темпа, ритма, мелодия, динамика), состава исполнителей;

определение тембра музыкальных инструментов, отнесение к одной из групп (духовые, ударные, струнные);

разучивание, исполнение песен разных жанров, относящихся к фольклору разных народов Российской Федерации;

импровизации, сочинение к ним ритмических аккомпанементов (звучащими жестами, на ударных инструментах);

вариативно: исполнение на клавишных или духовых инструментах (свирель) мелодий народных песен, прослеживание мелодии по нотной записи.

### **Народные праздники**

Содержание: Обряды, игры, хороводы, праздничная символика – на примере одного или нескольких народных праздников (по выбору учителя внимание обучающихся может быть сосредоточено на русских традиционных народных праздниках (Рождество, Осенины, Масленица, Троица) и (или) праздниках других народов России (Сабантуй, Байрам, Навруз, Ысыях).

Виды деятельности обучающихся:

знакомство с праздничными обычаями, обрядами, бытовавшими ранее и сохранившимися сегодня у различных народностей Российской Федерации;

разучивание песен, реконструкция фрагмента обряда, участие в коллективной традиционной игре (по выбору учителя могут быть освоены традиционные игры территориально близких или, наоборот, далёких регионов Российской Федерации);

вариативно: просмотр фильма (мультфильма), рассказывающего о символике фольклорного праздника;

посещение театра, театрализованного представления;

участие в народных гуляньях на улицах родного города, посёлка.

### **Первые артисты, народный театр**

Содержание: Скоморохи. Ярмарочный балаган. Вертеп.

Виды деятельности обучающихся:

чтение учебных, справочных текстов по теме;

диалог с учителем;

разучивание, исполнение скоморошин;

вариативно: просмотр фильма (мультфильма), фрагмента музыкального спектакля; творческий проект – театрализованная постановка.



## **Фольклор народов России**

Содержание: Музыкальные традиции, особенности народной музыки республик Российской Федерации (по выбору учителя может быть представлена культура 2–3 регионов Российской Федерации. Особое внимание следует уделить как наиболее распространённым чертам, так и уникальным самобытным явлениям, например: тувинское горловое пение, кавказская лезгинка, якутский варган, пентатонные лады в музыке республик Поволжья, Сибири). Жанры, интонации, музыкальные инструменты, музыканты-исполнители.

Виды деятельности обучающихся:

знакомство с особенностями музыкального фольклора различных народностей Российской Федерации;

определение характерных черт, характеристика типичных элементов музыкального языка (ритм, лад, интонации);

разучивание песен, танцев, импровизация ритмических аккомпанементов на ударных инструментах;

вариативно: исполнение на доступных клавишных или духовых инструментах (свирель) мелодий народных песен, прослеживание мелодии по нотной записи;

творческие, исследовательские проекты, школьные фестивали, посвящённые музыкальному творчеству народов России.

## **Фольклор в творчестве профессиональных музыкантов**

Содержание: Собиратели фольклора. Народные мелодии в обработке композиторов. Народные жанры, интонации как основа для композиторского творчества.

Виды деятельности обучающихся:

диалог с учителем о значении фольклористики;

чтение учебных, популярных текстов о собирателях фольклора;

слушание музыки, созданной композиторами на основе народных жанров и интонаций;

определение приёмов обработки, развития народных мелодий;

разучивание, исполнение народных песен в композиторской обработке;

сравнение звучания одних и тех же мелодий в народном и композиторском варианте;

обсуждение аргументированных оценочных суждений на основе сравнения;

вариативно: аналогии с изобразительным искусством – сравнение фотографий подлинных образцов народных промыслов (гжель, хохлома,

городецкая роспись) с творчеством современных художников, модельеров, дизайнеров, работающих в соответствующих техниках росписи.

## **Модуль № 2 «Классическая музыка»**

Данный модуль является одним из важнейших. Шедевры мировой музыкальной классики составляют золотой фонд музыкальной культуры. Проверенные временем образцы камерных и симфонических сочинений позволяют раскрыть перед обучающимися богатую палитру мыслей и чувств, воплощённую в звуках музыкальным гением великих композиторов, воспитывать их музыкальный вкус на подлинно художественных произведениях.

### **Композитор – исполнитель – слушатель**

Содержание: Композитор. Исполнитель. Особенности их деятельности, творчества. Умение слушать музыку. Концерт, концертный зал. Правила поведения в концертном зале.

Виды деятельности обучающихся:

просмотр видеозаписи концерта;

слушание музыки, рассматривание иллюстраций;

диалог с учителем по теме занятия;

«Я – исполнитель» (игра – имитация исполнительских движений), игра «Я – композитор» (сочинение небольших попевок, мелодических фраз);

освоение правил поведения на концерте;

вариативно: «Как на концерте» – выступление учителя или одноклассника, обучающегося в музыкальной школе, с исполнением краткого музыкального произведения; посещение концерта классической музыки.

### **Композиторы – детям**

Содержание: Детская музыка П.И. Чайковского, С.С. Прокофьева, Д.Б. Кабалевского и других композиторов. Понятие жанра. Песня, танец, марш.

Виды деятельности обучающихся:

слушание музыки, определение основного характера, музыкально-выразительных средств, использованных композитором;

подбор эпитетов, иллюстраций к музыке;

определение жанра;

музыкальная викторина;

вариативно: вокализация, исполнение мелодий инструментальных пьес со словами; разучивание, исполнение песен; сочинение ритмических аккомпанементов (с помощью звучащих жестов или ударных и шумовых инструментов) к пьесам маршевого и танцевального характера.

## **Оркестр**

Содержание: Оркестр – большой коллектив музыкантов. Дирижёр, партитура, репетиция. Жанр концерта – музыкальное соревнование солиста с оркестром.

Виды деятельности обучающихся:

слушание музыки в исполнении оркестра;

просмотр видеозаписи;

диалог с учителем о роли дирижёра, «Я – дирижёр» – игра-имитация дирижёрских жестов во время звучания музыки;

разучивание и исполнение песен соответствующей тематики;

вариативно: знакомство с принципом расположения партий в партитуре; работа по группам – сочинение своего варианта ритмической партитуры.

## **Музыкальные инструменты. Фортепиано**

Содержание: Рояль и пианино. История изобретения фортепиано, «секрет» названия инструмента (форте + пиано). «Предки» и «наследники» фортепиано (клавесин, синтезатор).

Виды деятельности обучающихся:

знакомство с многообразием красок фортепиано;

слушание фортепианных пьес в исполнении известных пианистов;

«Я – пианист» – игра-имитация исполнительских движений во время звучания музыки;

слушание детских пьес на фортепиано в исполнении учителя;

демонстрация возможностей инструмента (исполнение одной и той же пьесы тихо и громко, в разных регистрах, разными штрихами);

вариативно: посещение концерта фортепианной музыки; разбираем инструмент – наглядная демонстрация внутреннего устройства акустического пианино; «Паспорт инструмента» – исследовательская работа, предполагающая подсчёт параметров (высота, ширина, количество клавиш, педалей).

## **Музыкальные инструменты. Флейта**

Содержание: Предки современной флейты. Легенда о нимфе Сиринкс. Музыка для флейты соло, флейты в сопровождении фортепиано, оркестра (например, «Шутка» И.С. Баха, «Мелодия» из оперы «Орфей и Эвридика» К.В. Глюка, «Сиринкс» К. Дебюсси).

Виды деятельности обучающихся:

знакомство с внешним видом, устройством и тембрами классических музыкальных инструментов;

слушание музыкальных фрагментов в исполнении известных музыкантов-инструменталистов;

чтение учебных текстов, сказок и легенд, рассказывающих о музыкальных инструментах, истории их появления.

### **Музыкальные инструменты. Скрипка, виолончель**

Содержание: Певучесть тембров струнных смычковых инструментов. Композиторы, сочинявшие скрипичную музыку. Знаменитые исполнители, мастера, изготавливавшие инструменты.

Виды деятельности обучающихся:

игра-имитация исполнительских движений во время звучания музыки;  
музыкальная викторина на знание конкретных произведений и их авторов, определения тембров звучащих инструментов;

разучивание, исполнение песен, посвящённых музыкальным инструментам;

вариативно: посещение концерта инструментальной музыки; «Паспорт инструмента» – исследовательская работа, предполагающая описание внешнего вида и особенностей звучания инструмента, способов игры на нём.

### **Вокальная музыка**

Содержание: Человеческий голос – самый совершенный инструмент. Бережное отношение к своему голосу. Известные певцы. Жанры вокальной музыки: песни, вокализы, романсы, арии из опер. Кантата. Песня, романс, вокализ, кант.

Виды деятельности обучающихся:

определение на слух типов человеческих голосов (детские, мужские, женские), тембров голосов профессиональных вокалистов;

знакомство с жанрами вокальной музыки;

слушание вокальных произведений композиторов-классиков;

освоение комплекса дыхательных, артикуляционных упражнений;

вокальные упражнения на развитие гибкости голоса, расширения его диапазона;

проблемная ситуация: что значит красивое пение;

музыкальная викторина на знание вокальных музыкальных произведений и их авторов;

разучивание, исполнение вокальных произведений композиторов-классиков;

вариативно: посещение концерта вокальной музыки; школьный конкурс юных вокалистов.

### **Инструментальная музыка**

Содержание: Жанры камерной инструментальной музыки: этюд, пьеса. Альбом. Цикл. Сюита. Соната. Квартет.

Виды деятельности обучающихся:

знакомство с жанрами камерной инструментальной музыки;  
слушание произведений композиторов-классиков;  
определение комплекса выразительных средств;  
описание своего впечатления от восприятия;  
музыкальная викторина;  
вариативно: посещение концерта инструментальной музыки;  
составление словаря музыкальных жанров.

### **Программная музыка**

Содержание: Программное название, известный сюжет, литературный эпиграф.

Виды деятельности обучающихся:

слушание произведений программной музыки;  
обсуждение музыкального образа, музыкальных средств, использованных композитором;

вариативно: рисование образов программной музыки; сочинение небольших миниатюр (вокальные или инструментальные импровизации) по заданной программе.

### **Симфоническая музыка**

Содержание: Симфонический оркестр. Тембры, группы инструментов. Симфония, симфоническая картина.

Виды деятельности обучающихся:

знакомство с составом симфонического оркестра, группами инструментов;

определение на слух тембров инструментов симфонического оркестра;

слушание фрагментов симфонической музыки;

«дирижирование» оркестром;

музыкальная викторина;

вариативно: посещение концерта симфонической музыки; просмотр фильма об устройстве оркестра.

### **Русские композиторы-классики**

Содержание: Творчество выдающихся отечественных композиторов.

Виды деятельности обучающихся:

знакомство с творчеством выдающихся композиторов, отдельными фактами из их биографии;

слушание музыки: фрагменты вокальных, инструментальных, симфонических сочинений;

круг характерных образов (картины природы, народной жизни, истории); характеристика музыкальных образов, музыкально-выразительных средств;

наблюдение за развитием музыки; определение жанра, формы;  
чтение учебных текстов и художественной литературы биографического характера;

вокализация тем инструментальных сочинений; разучивание, исполнение доступных вокальных сочинений;

вариативно: посещение концерта; просмотр биографического фильма.

### **Европейские композиторы-классики**

Содержание: Творчество выдающихся зарубежных композиторов.

Виды деятельности обучающихся:

знакомство с творчеством выдающихся композиторов, отдельными фактами из их биографии;

слушание музыки: фрагменты вокальных, инструментальных, симфонических сочинений;

круг характерных образов (картины природы, народной жизни, истории); характеристика музыкальных образов, музыкально-выразительных средств;

наблюдение за развитием музыки; определение жанра, формы;

чтение учебных текстов и художественной литературы биографического характера;

вокализация тем инструментальных сочинений;

разучивание, исполнение доступных вокальных сочинений;

вариативно: посещение концерта; просмотр биографического фильма.

### **Мастерство исполнителя**

Содержание: Творчество выдающихся исполнителей-певцов, инструменталистов, дирижёров. Консерватория, филармония, Конкурс имени П.И. Чайковского.

Виды деятельности обучающихся:

знакомство с творчеством выдающихся исполнителей классической музыки;

изучение программ, афиш консерватории, филармонии;

сравнение нескольких интерпретаций одного и того же произведения в исполнении разных музыкантов;

беседа на тему «Композитор – исполнитель – слушатель»;

вариативно: посещение концерта классической музыки;

создание коллекции записей любимого исполнителя.

### **Модуль № 3 «Музыка в жизни человека»**

Главное содержание данного модуля сосредоточено вокруг рефлексивного исследования обучающимися психологической связи

музыкального искусства и внутреннего мира человека. Основным результатом его освоения является развитие эмоционального интеллекта обучающихся, расширение спектра переживаемых чувств и их оттенков, осознание собственных душевных движений, способность к сопереживанию как при восприятии произведений искусства, так и в непосредственном общении с другими людьми. Формы бытования музыки, типичный комплекс выразительных средств музыкальных жанров выступают как обобщённые жизненные ситуации, порождающие различные чувства и настроения. Сверхзадача модуля – воспитание чувства прекрасного, пробуждение и развитие эстетических потребностей.

### **Красота и вдохновение**

Содержание: Стремление человека к красоте Особое состояние – вдохновение. Музыка – возможность вместе переживать вдохновение, наслаждаться красотой. Музыкальное единство людей – хор, хоровод.

Виды деятельности обучающихся:

диалог с учителем о значении красоты и вдохновения в жизни человека;  
слушание музыки, концентрация на её восприятии, своём внутреннем

состоянии;

двигательная импровизация под музыку лирического характера «Цветы распускаются под музыку»;

выстраивание хорового унисона – вокального и психологического;

одновременное взятие и снятие звука, навыки певческого дыхания по руке дирижёра;

разучивание, исполнение красивой песни;

вариативно: разучивание хоровода

### **Музыкальные пейзажи**

Содержание: Образы природы в музыке. Настроение музыкальных пейзажей. Чувства человека, любующегося природой. Музыка – выражение глубоких чувств, тонких оттенков настроения, которые трудно передать словами.

Виды деятельности обучающихся:

слушание произведений программной музыки, посвящённой образам природы;

подбор эпитетов для описания настроения, характера музыки;

сопоставление музыки с произведениями изобразительного искусства;

двигательная импровизация, пластическое интонирование;

разучивание, одухотворенное исполнение песен о природе, её красоте;

вариативно: рисование «услышанных» пейзажей и (или) абстрактная живопись – передача настроения цветом, точками, линиями; игра-импровизация «Угадай моё настроение».

### **Музыкальные портреты**

Содержание: Музыка, передающая образ человека, его походку, движения, характер, манеру речи. «Портреты», выраженные в музыкальных интонациях.

Виды деятельности обучающихся:

слушание произведений вокальной, программной инструментальной музыки, посвящённой образам людей, сказочных персонажей;

подбор эпитетов для описания настроения, характера музыки;

сопоставление музыки с произведениями изобразительного искусства;

двигательная импровизация в образе героя музыкального произведения;

разучивание, характерное исполнение песни – портретной зарисовки;

вариативно: рисование, лепка героя музыкального произведения; игра-импровизация «Угадай мой характер»; инсценировка – импровизация в жанре кукольного (теневого) театра с помощью кукол, силуэтов.

### **Какой же праздник без музыки?**

Содержание: Музыка, создающая настроение праздника. Музыка в цирке, на уличном шествии, спортивном празднике.

Виды деятельности обучающихся:

диалог с учителем о значении музыки на празднике;

слушание произведений торжественного, праздничного характера;

«дирижирование» фрагментами произведений;

конкурс на лучшего «дирижёра»;

разучивание и исполнение тематических песен к ближайшему празднику;

проблемная ситуация: почему на праздниках обязательно звучит музыка;

вариативно: запись видеопоздравления с музыкальным поздравлением; групповые творческие шуточные двигательные импровизации «Цирковая труппа».

### **Танцы, игры и веселье**

Содержание: Музыка – игра звуками. Танец – искусство и радость движения. Примеры популярных танцев.

Виды деятельности обучающихся:

слушание, исполнение музыки скерцозного характера;

разучивание, исполнение танцевальных движений;

танец-игра;



рефлексия собственного эмоционального состояния после участия в танцевальных композициях и импровизациях;

проблемная ситуация: зачем люди танцуют;

ритмическая импровизация в стиле определённого танцевального жанра;

### **Музыка на войне, музыка о войне**

Содержание: Военная тема в музыкальном искусстве. Военные песни, марши, интонации, ритмы, тембры (призывная кварта, пунктирный ритм, тембры малого барабана, трубы). Песни Великой Отечественной войны – песни Великой Победы.

Виды деятельности обучающихся:

чтение учебных и художественных текстов, посвящённых песням Великой Отечественной войны;

слушание, исполнение песен Великой Отечественной войны, знакомство с историей их сочинения и исполнения;

обсуждение в классе, ответы на вопросы: какие чувства вызывают песни Великой Победы, почему? Как музыка, песни помогли российскому народу одержать победу в Великой Отечественной войне?

### **Главный музыкальный символ**

Содержание: Гимн России – главный музыкальный символ нашей страны. Традиции исполнения Гимна России. Другие гимны.

Виды деятельности обучающихся:

разучивание, исполнение Гимна Российской Федерации;

знакомство с историей создания, правилами исполнения;

просмотр видеозаписей парада, церемонии награждения спортсменов;

чувство гордости, понятия достоинства и чести;

обсуждение этических вопросов, связанных с государственными символами страны;

разучивание, исполнение Гимна своей республики, города, школы.

### **Искусство времени**

Содержание: Музыка – временное искусство. Погружение в поток музыкального звучания. Музыкальные образы движения, изменения и развития.

Виды деятельности обучающихся:

слушание, исполнение музыкальных произведений, передающих образ непрерывного движения;

наблюдение за своими телесными реакциями (дыхание, пульс, мышечный тонус) при восприятии музыки;

проблемная ситуация: как музыка воздействует на человека;

вариативно: программная ритмическая или инструментальная импровизация «Поезд», «Космический корабль».

#### **Модуль № 4 «Музыка народов мира»**

Данный модуль является продолжением и дополнением модуля «Народная музыка России». «Между музыкой моего народа и музыкой других народов нет непреходимых границ» – тезис, выдвинутый Д.Б. Кабалевским во второй половине XX века, остаётся по-прежнему актуальным. Интонационная и жанровая близость фольклора разных народов.

##### **Певец своего народа**

Содержание: Интонации народной музыки в творчестве зарубежных композиторов – ярких представителей национального музыкального стиля своей страны.

Виды деятельности обучающихся:

знакомство с творчеством композиторов;

сравнение их сочинений с народной музыкой;

определение формы, принципа развития фольклорного музыкального материала;

вокализация наиболее ярких тем инструментальных сочинений;

разучивание, исполнение доступных вокальных сочинений;

вариативно: исполнение на клавишных или духовых инструментах композиторских мелодий, прослеживание их по нотной записи;

творческие, исследовательские проекты, посвящённые выдающимся композиторам.

##### **Музыка стран ближнего зарубежья**

Содержание: Фольклор и музыкальные традиции стран ближнего зарубежья (песни, танцы, обычаи, музыкальные инструменты). Музыкальные традиции и праздники, народные инструменты и жанры. Славянские музыкальные традиции. Кавказские мелодии и ритмы. Композиторы и музыканты-исполнители стран ближнего зарубежья. Близость музыкальной культуры этих стран с российскими республиками.

Виды деятельности обучающихся:

знакомство с особенностями музыкального фольклора народов других стран;

определение характерных черт, типичных элементов музыкального языка (ритм, лад, интонации);

знакомство с внешним видом, особенностями исполнения и звучания народных инструментов;

определение на слух тембров инструментов;  
классификация на группы духовых, ударных, струнных;  
музыкальная викторина на знание тембров народных инструментов;  
двигательная игра – импровизация-подражание игре на музыкальных инструментах;

сравнение интонаций, жанров, ладов, инструментов других народов с фольклорными элементами народов России;

разучивание и исполнение песен, танцев, сочинение, импровизация ритмических аккомпанементов к ним (с помощью звучащих жестов или на ударных инструментах);

вариативно: исполнение на клавишных или духовых инструментах народных мелодий, прослеживание их по нотной записи;

творческие, исследовательские проекты, школьные фестивали, посвящённые музыкальной культуре народов мира.

### **Музыка стран дальнего зарубежья**

Содержание: Музыка народов Европы. Танцевальный и песенный фольклор европейских народов. Канон. Странствующие музыканты. Карнавал. Музыка Испании и Латинской Америки. Фламенко. Искусство игры на гитаре, кастаньеты, латиноамериканские ударные инструменты. Танцевальные жанры (по выбору учителя могут быть представлены болеро, фанданго, хота, танго, самба, румба, ча-ча-ча, сальса, босса-нова и другие).

Смещение традиций и культур в музыке Северной Америки.

Музыка Японии и Китая. Древние истоки музыкальной культуры стран Юго-Восточной Азии. Императорские церемонии, музыкальные инструменты. Пентатоника.

Музыка Средней Азии. Музыкальные традиции и праздники, народные инструменты и современные исполнители Казахстана, Киргизии, и других стран региона.

Виды деятельности обучающихся:

знакомство с особенностями музыкального фольклора народов других стран;

определение характерных черт, типичных элементов музыкального языка (ритм, лад, интонации);

знакомство с внешним видом, особенностями исполнения и звучания народных инструментов;

определение на слух тембров инструментов;

классификация на группы духовых, ударных, струнных;

музыкальная викторина на знание тембров народных инструментов;

двигательная игра – импровизация-подражание игре на музыкальных инструментах;

сравнение интонаций, жанров, ладов, инструментов других народов с фольклорными элементами народов России;

разучивание и исполнение песен, танцев, сочинение, импровизация ритмических аккомпанементов к ним (с помощью звучащих жестов или на ударных инструментах);

вариативно: исполнение на клавишных или духовых инструментах народных мелодий, прослеживание их по нотной записи;

творческие, исследовательские проекты, школьные фестивали, посвящённые музыкальной культуре народов мира.

### **Диалог культур**

Содержание: Образы, интонации фольклора других народов и стран в музыке отечественных и зарубежных композиторов (в том числе образы других культур в музыке русских композиторов и русские музыкальные цитаты в творчестве зарубежных композиторов).

Виды деятельности обучающихся:

знакомство с творчеством композиторов;

сравнение их сочинений с народной музыкой;

определение формы, принципа развития фольклорного музыкального материала;

вокализация наиболее ярких тем инструментальных сочинений;

разучивание, исполнение доступных вокальных сочинений;

вариативно: исполнение на клавишных или духовых инструментах композиторских мелодий, прослеживание их по нотной записи;

творческие, исследовательские проекты, посвящённые выдающимся композиторам.

### **Модуль № 5 «Духовная музыка»**

Музыкальная культура России на протяжении нескольких столетий была представлена тремя главными направлениями – музыкой народной, духовной и светской. В рамках религиозной культуры были созданы подлинные шедевры музыкального искусства. Изучение данного модуля поддерживает баланс, позволяет в рамках календарно-тематического планирования представить обучающимся максимально широкую сферу бытования музыкального искусства. Однако знакомство с отдельными произведениями, шедеврами духовной музыки возможно и в рамках изучения других модулей.

#### **Звучание храма**

Содержание: Колокола. Колокольные звоны (благовест, трезвон и другие). Звонарские приговорки. Колокольность в музыке русских композиторов.

Виды деятельности обучающихся:

обобщение жизненного опыта, связанного со звучанием колоколов;  
диалог с учителем о традициях изготовления колоколов, значении колокольного звона; знакомство с видами колокольных звонов;

слушание музыки русских композиторов с ярко выраженным изобразительным элементом колокольности (по выбору учителя могут звучать фрагменты из музыкальных произведений М.П. Мусоргского, П.И. Чайковского, М.И. Глинки, С.В. Рахманинова и другие);

выявление, обсуждение характера, выразительных средств, использованных композитором;

двигательная импровизация – имитация движений звонаря на колокольне;

ритмические и артикуляционные упражнения на основе звонарских приговорок;

вариативно: просмотр документального фильма о колоколах;

сочинение, исполнение на фортепиано, синтезаторе или металлофонах композиции (импровизации), имитирующей звучание колоколов.

### **Песни верующих**

Содержание: Молитва, хорал, песнопение, духовный стих. Образы духовной музыки в творчестве композиторов-классиков.

Виды деятельности обучающихся:

слушание, разучивание, исполнение вокальных произведений религиозного содержания;

диалог с учителем о характере музыки, манере исполнения, выразительных средствах;

знакомство с произведениями светской музыки, в которых воплощены молитвенные интонации, используется хоральный склад звучания;

вариативно: просмотр документального фильма о значении молитвы;

рисование по мотивам прослушанных музыкальных произведений.

### **Инструментальная музыка в церкви**

Содержание: Орган и его роль в богослужении. Творчество И.С. Баха.

Виды деятельности обучающихся:

чтение учебных и художественных текстов, посвящённых истории создания, устройству органа, его роли в католическом и протестантском богослужении;

ответы на вопросы учителя;

слушание органной музыки И.С. Баха;  
описание впечатления от восприятия, характеристика музыкально-выразительных средств;  
игровая имитация особенностей игры на органе (во время слушания);  
звуковое исследование – исполнение (учителем) на синтезаторе знакомых музыкальных произведений тембром органа;  
наблюдение за трансформацией музыкального образа;  
вариативно: посещение концерта органной музыки; рассматривание иллюстраций, изображений органа; проблемная ситуация – выдвижение гипотез о принципах работы этого музыкального инструмента; просмотр познавательного фильма об органе; литературное, художественное творчество на основе музыкальных впечатлений от восприятия органной музыки.

### **Искусство Русской православной церкви**

Содержание: Музыка в православном храме. Традиции исполнения, жанры (тропарь, стихира, величание и другое). Музыка и живопись, посвящённые святым. Образы Христа, Богородицы.

Виды деятельности обучающихся:

разучивание, исполнение вокальных произведений религиозной тематики, сравнение церковных мелодий и народных песен, мелодий светской музыки;

прослеживание исполняемых мелодий по нотной записи;

анализ типа мелодического движения, особенностей ритма, темпа, динамики;

сопоставление произведений музыки и живописи, посвящённых святым, Христу, Богородице;

вариативно: посещение храма; поиск в Интернете информации о Крещении Руси, святых, об иконах.

### **Религиозные праздники**

Содержание: Праздничная служба, вокальная (в том числе хоровая) музыка религиозного содержания (по выбору: на религиозных праздниках той конфессии, которая наиболее почитаема в данном регионе Российской Федерации).

В рамках православной традиции возможно рассмотрение традиционных праздников с точки зрения, как религиозной символики, так и фольклорных традиций (например: Рождество, Троица, Пасха). Рекомендуются знакомство с фрагментами литургической музыки русских композиторов-классиков (С.В. Рахманинов, П.И. Чайковский и других композиторов).

Виды деятельности обучающихся:

слушание музыкальных фрагментов праздничных богослужений, определение характера музыки, её религиозного содержания;

разучивание (с опорой на нотный текст), исполнение доступных вокальных произведений духовной музыки;

вариативно: просмотр фильма, посвящённого религиозным праздникам; посещение концерта духовной музыки; исследовательские проекты, посвящённые музыке религиозных праздников.

## **Модуль № 6 «Музыка театра и кино»**

Модуль «Музыка театра и кино» тесно переплетается с модулем «Классическая музыка», может стыковаться по ряду произведений с модулями «Современная музыка» (мюзикл), «Музыка в жизни человека» (музыкальные портреты). Для данного модуля особенно актуально сочетание различных видов урочной и внеурочной деятельности, таких как театрализованные постановки силами обучающихся, посещение музыкальных театров, коллективный просмотр фильмов.

### **Музыкальная сказка на сцене, на экране**

Содержание: Характеры персонажей, отражённые в музыке. Тембр голоса. Соло. Хор, ансамбль.

Виды деятельности обучающихся:

видеосмотр музыкальной сказки;

обсуждение музыкально-выразительных средств, передающих повороты сюжета, характеры героев;

игра-викторина «Угадай по голосу»;

разучивание, исполнение отдельных номеров из детской оперы, музыкальной сказки;

вариативно: постановка детской музыкальной сказки, спектакль для родителей; творческий проект «Озвучиваем мультфильм».

### **Театр оперы и балета**

Содержание: Особенности музыкальных спектаклей. Балет. Опера. Солисты, хор, оркестр, дирижёр в музыкальном спектакле.

Виды деятельности обучающихся:

знакомство со знаменитыми музыкальными театрами;

просмотр фрагментов музыкальных спектаклей с комментариями учителя;

определение особенностей балетного и оперного спектакля;

тесты или кроссворды на освоение специальных терминов;

танцевальная импровизация под музыку фрагмента балета;

разучивание и исполнение доступного фрагмента, обработки песни (хора из оперы);

«игра в дирижёра» – двигательная импровизация во время слушания оркестрового фрагмента музыкального спектакля;

вариативно: посещение спектакля или экскурсия в местный музыкальный театр; виртуальная экскурсия по Большому театру; рисование по мотивам музыкального спектакля, создание афиши.

### **Балет. Хореография – искусство танца**

Содержание: Сольные номера и массовые сцены балетного спектакля. Фрагменты, отдельные номера из балетов отечественных композиторов (например, балеты П.И. Чайковского, С.С. Прокофьева, А.И. Хачатуряна, В.А. Гаврилина, Р.К. Щедрина).

Виды деятельности обучающихся:

просмотр и обсуждение видеозаписей – знакомство с несколькими яркими сольными номерами и сценами из балетов русских композиторов;

музыкальная викторина на знание балетной музыки;

вариативно: пропевание и исполнение ритмической партитуры – аккомпанемента к фрагменту балетной музыки; посещение балетного спектакля или просмотр фильма-балета;

### **Опера. Главные герои и номера оперного спектакля**

Содержание: Ария, хор, сцена, увертюра – оркестровое вступление. Отдельные номера из опер русских и зарубежных композиторов (по выбору учителя могут быть представлены фрагменты из опер Н.А. Римского - Корсакова («Садко», «Сказка о царе Салтане», «Снегурочка»), М.И. Глинки («Руслан и Людмила»), К.В. Глюка («Орфей и Эвридика»), Дж. Верди и других композиторов).

Виды деятельности обучающихся:

слушание фрагментов опер;

определение характера музыки сольной партии, роли и выразительных средств оркестрового сопровождения;

знакомство с тембрами голосов оперных певцов;

освоение терминологии;

звучащие тесты и кроссворды на проверку знаний;

разучивание, исполнение песни, хора из оперы;

рисование героев, сцен из опер;

вариативно: просмотр фильма-оперы; постановка детской оперы.

### **Сюжет музыкального спектакля**

Содержание: Либретто. Развитие музыки в соответствии с сюжетом. Действия и сцены в опере и балете. Контрастные образы, лейтмотивы.



Виды деятельности обучающихся:  
знакомство с либретто, структурой музыкального спектакля;  
рисунок обложки для либретто опер и балетов;  
анализ выразительных средств, создающих образы главных героев, противоборствующих сторон;  
наблюдение за музыкальным развитием, характеристика приёмов, использованных композитором;  
вокализация, пропевание музыкальных тем, пластическое интонирование оркестровых фрагментов;  
музыкальная викторина на знание музыки;  
звучащие и терминологические тесты;  
вариативно: создание любительского видеофильма на основе выбранного либретто; просмотр фильма-оперы или фильма-балета.

### **Оперетта, мюзикл**

Содержание: История возникновения и особенности жанра. Отдельные номера из оперетт И. Штрауса, И. Кальмана и др.

Виды деятельности обучающихся:  
знакомство с жанрами оперетты, мюзикла;  
слушание фрагментов из оперетт, анализ характерных особенностей жанра;  
разучивание, исполнение отдельных номеров из популярных музыкальных спектаклей;  
сравнение разных постановок одного и того же мюзикла;  
вариативно: посещение музыкального театра: спектакль в жанре оперетты или мюзикла; постановка фрагментов, сцен из мюзикла – спектакль для родителей.

### **Кто создаёт музыкальный спектакль?**

Содержание: Профессии музыкального театра: дирижёр, режиссёр, оперные певцы, балерины и танцовщики, художники и другие.

Виды деятельности обучающихся:  
диалог с учителем по поводу синкретичного характера музыкального спектакля;  
знакомство с миром театральных профессий, творчеством театральных режиссёров, художников;  
просмотр фрагментов одного и того же спектакля в разных постановках;  
обсуждение различий в оформлении, режиссуре;  
создание эскизов костюмов и декораций к одному из изученных музыкальных спектаклей;  
вариативно: виртуальный квест по музыкальному театру.

## **Патриотическая и народная тема в театре и кино**

Содержание: История создания, значение музыкально-сценических и экранных произведений, посвящённых нашему народу, его истории, теме служения Отечеству. Фрагменты, отдельные номера из опер, балетов, музыки к фильмам (например, опера «Иван Сусанин» М.И. Глинки, опера «Война и мир», музыка к кинофильму «Александр Невский» С.С. Прокофьева, оперы «Борис Годунов» и другие произведения).

Виды деятельности обучающихся:

чтение учебных и популярных текстов об истории создания патриотических опер, фильмов, о творческих поисках композиторов, создававших к ним музыку;

диалог с учителем;

просмотр фрагментов крупных сценических произведений, фильмов;

обсуждение характера героев и событий;

проблемная ситуация: зачем нужна серьёзная музыка;

разучивание, исполнение песен о Родине, нашей стране, исторических событиях и подвигах героев;

вариативно: посещение театра (кинотеатра) – просмотр спектакля (фильма) патриотического содержания; участие в концерте, фестивале, конференции патриотической тематики.

## **Модуль № 7 «Современная музыкальная культура»**

Наряду с важнейшими сферами музыкальной культуры (музыка народная, духовная и светская), сформировавшимися в прошлые столетия, правомерно выделить в отдельный пласт современную музыку. Объективной сложностью в данном случае является вычленение явлений, персоналий и произведений, действительно достойных внимания, тех, которые не забудутся через несколько лет как случайное веяние моды. В понятие «современная музыка» входит широкий круг явлений (от академического авангарда до фри-джаза, от эмбиента до рэпа), для восприятия которых требуется специфический и разнообразный музыкальный опыт. Поэтому на уровне начального общего образования необходимо заложить основы для последующего развития в данном направлении. Помимо указанных в модуле тематических блоков, существенным вкладом в такую подготовку является разучивание и исполнение песен современных композиторов, написанных современным музыкальным языком. При этом необходимо удерживать баланс между современностью песни и её доступностью детскому восприятию, соблюдать критерии отбора материала с учётом требований художественного вкуса, эстетичного вокально-хорового звучания.

## **Современные обработки классической музыки**

Содержание: Понятие обработки, творчество современных композиторов исполнителей, обрабатывающих классическую музыку.  
Проблемная ситуация: зачем музыканты делают обработки классики?

Виды деятельности обучающихся:

различение музыки классической и её современной обработки;

слушание обработок классической музыки, сравнение их с оригиналом;

обсуждение комплекса выразительных средств, наблюдение за изменением характера музыки;

вокальное исполнение классических тем в сопровождении современного ритмизованного аккомпанемента;

## **Джаз**

Содержание: Особенности джаза: импровизационность, ритм. Музыкальные инструменты джаза, особые приёмы игры на них. Творчество джазовых музыкантов (по выбору учителя могут быть представлены примеры творчества всемирно известных джазовых).

Виды деятельности обучающихся:

знакомство с творчеством джазовых музыкантов;

узнавание, различение на слух джазовых композиций в отличие от других музыкальных стилей и направлений;

определение на слух тембров музыкальных инструментов, исполняющих джазовую композицию;

вариативно: разучивание, исполнение песен в джазовых ритмах; сочинение, импровизация ритмического аккомпанемента с джазовым ритмом, синкопами; составление плейлиста, коллекции записей джазовых музыкантов.

## **Исполнители современной музыки**

Содержание: Творчество одного или нескольких исполнителей современной музыки, популярных у молодёжи.

Виды деятельности обучающихся:

просмотр видеоклипов современных исполнителей;

сравнение их композиций с другими направлениями и стилями (классикой, духовной, народной музыкой);

вариативно: составление плейлиста, коллекции записей современной музыки для друзей-других обучающихся (для проведения совместного досуга); съёмка собственного видеоклипа на музыку одной из современных популярных композиций.

## **Электронные музыкальные инструменты**

Содержание: Современные «двойники» классических музыкальных инструментов: синтезатор, электронная скрипка, гитара, барабаны. Виртуальные музыкальные инструменты в компьютерных программах.

Виды деятельности обучающихся:

слушание музыкальных композиций в исполнении на электронных музыкальных инструментах;

сравнение их звучания с акустическими инструментами, обсуждение результатов сравнения;

подбор электронных тембров для создания музыки к фантастическому фильму;

вариативно: посещение музыкального магазина (отдел электронных музыкальных инструментов); просмотр фильма об электронных музыкальных инструментах; создание электронной композиции в компьютерных программах с готовыми семплами (например, GarageBand).

## **Модуль № 8 «Музыкальная грамота»**

Данный модуль является вспомогательным и не может изучаться в отрыве от других модулей. Освоение музыкальной грамоты не является самоцелью и всегда подчиняется задачам освоения исполнительского, в первую очередь певческого репертуара, а также задачам воспитания грамотного слушателя. Распределение ключевых тем модуля в рамках календарно-тематического планирования возможно по арочному принципу либо на регулярной основе по 5–10 минут на каждом уроке. Новые понятия и навыки после их освоения не исключаются из учебной деятельности, а используются в качестве актуального знания, практического багажа при организации работы над следующим музыкальным материалом.

### **Весь мир звучит**

Содержание: Звуки музыкальные и шумовые. Свойства звука: высота, громкость, длительность, тембр.

Виды деятельности обучающихся:

знакомство со звуками музыкальными и шумовыми;

различение, определение на слух звуков различного качества;

игра – подражание звукам и голосам природы с использованием шумовых музыкальных инструментов, вокальной импровизации;

артикуляционные упражнения, разучивание и исполнение попевок и песен с использованием звукоподражательных элементов, шумовых звуков.

### **Звукоряд**

Содержание: Нотный стан, скрипичный ключ. Ноты первой октавы.

Виды деятельности обучающихся:

знакомство с элементами нотной записи;  
различение по нотной записи, определение на слух звукоряда в отличие от других последовательностей звуков;  
пение с названием нот, игра на металлофоне звукоряда от ноты «до»;  
разучивание и исполнение вокальных упражнений, песен, построенных на элементах звукоряда.

### **Интонация**

Содержание: Выразительные и изобразительные интонации.

Виды деятельности обучающихся:

определение на слух, прослеживание по нотной записи кратких интонаций изобразительного (ку-ку, тик-так и другие) и выразительного (просьба, призыв и другие) характера;

разучивание, исполнение попевок, вокальных упражнений, песен, вокальные и инструментальные импровизации на основе данных интонаций;

слушание фрагментов музыкальных произведений, включающих примеры изобразительных интонаций.

### **Ритм**

Содержание: Звуки длинные и короткие (восьмые и четвертные длительности), такт, тактовая черта.

Виды деятельности обучающихся:

определение на слух, прослеживание по нотной записи ритмических рисунков, состоящих из различных длительностей и пауз;

исполнение, импровизация с помощью звучащих жестов (хлопки, шлепки, притопы) и (или) ударных инструментов простых ритмов;

игра «Ритмическое эхо», прохлопывание ритма по ритмическим карточкам, проговаривание с использованием ритмослогов;

разучивание, исполнение на ударных инструментах ритмической партитуры;

слушание музыкальных произведений с ярко выраженным ритмическим рисунком, воспроизведение данного ритма по памяти (хлопками);

### **Ритмический рисунок**

Содержание: Длительности половинная, целая, шестнадцатые. Паузы. Ритмические рисунки. Ритмическая партитура.

Виды деятельности обучающихся:

определение на слух, прослеживание по нотной записи ритмических рисунков, состоящих из различных длительностей и пауз;

исполнение, импровизация с помощью звучащих жестов (хлопки, шлепки, притопы) и (или) ударных инструментов простых ритмов;

игра «Ритмическое эхо», прохлопывание ритма по ритмическим карточкам, проговаривание с использованием ритмослогов;

разучивание, исполнение на ударных инструментах ритмической партитуры;

слушание музыкальных произведений с ярко выраженным ритмическим рисунком, воспроизведение данного ритма по памяти (хлопками);

### **Размер**

Содержание: Равномерная пульсация. Сильные и слабые доли. Размеры 2/4, 3/4, 4/4.

Виды деятельности обучающихся:

ритмические упражнения на ровную пульсацию, выделение сильных долей в размерах 2/4, 3/4, 4/4 (звучащими жестами или на ударных инструментах);

определение на слух, по нотной записи размеров 2/4, 3/4, 4/4;

исполнение вокальных упражнений, песен в размерах 2/4, 3/4, 4/4 с хлопками-акцентами на сильную долю, элементарными дирижёрскими жестами;

слушание музыкальных произведений с ярко выраженным музыкальным размером, танцевальные, двигательные импровизации под музыку;

вариативно: исполнение на клавишных или духовых инструментах попевок, мелодий в размерах 2/4, 3/4, 4/4; вокальная и инструментальная импровизация в заданном размере.

### **Музыкальный язык**

Содержание: Темп, тембр. Динамика (форте, пиано, крещендо, диминуэндо). Штрихи (стаккато, легато, акцент).

Виды деятельности обучающихся:

знакомство с элементами музыкального языка, специальными терминами, их обозначением в нотной записи;

определение изученных элементов на слух при восприятии музыкальных произведений;

наблюдение за изменением музыкального образа при изменении элементов музыкального языка (как меняется характер музыки при изменении темпа, динамики, штрихов);

исполнение вокальных и ритмических упражнений, песен с ярко выраженными динамическими, темповыми, штриховыми красками;

использование элементов музыкального языка для создания определённого образа, настроения в вокальных и инструментальных импровизациях;

вариативно: исполнение на клавишных или духовых инструментах попевок, мелодий с ярко выраженными динамическими, темповыми, штриховыми красками; исполнительская интерпретация на основе их изменения. Составление музыкального словаря.

### **Высота звуков**

Содержание: Регистры. Ноты певческого диапазона. Расположение нот на клавиатуре. Знаки альтерации (диезы, бемоли, бекары).

Виды деятельности обучающихся:

освоение понятий «выше-ниже»;

определение на слух принадлежности звуков к одному из регистров; прослеживание по нотной записи отдельных мотивов, фрагментов знакомых песен, вычленение знакомых нот, знаков альтерации;

наблюдение за изменением музыкального образа при изменении регистра;

вариативно: исполнение на клавишных или духовых инструментах попевок, кратких мелодий по нотам; выполнение упражнений на виртуальной клавиатуре.

### **Мелодия**

Содержание: Мотив, музыкальная фраза. Поступенное, плавное движение мелодии, скачки. Мелодический рисунок.

Виды деятельности обучающихся:

определение на слух, прослеживание по нотной записи мелодических рисунков с поступенным, плавным движением, скачками, остановками;

исполнение, импровизация (вокальная или на звуковысотных музыкальных инструментах) различных мелодических рисунков;

вариативно: нахождение по нотам границ музыкальной фразы, мотива; обнаружение повторяющихся и неповторяющихся мотивов, музыкальных фраз, похожих друг на друга; исполнение на духовых, клавишных инструментах или виртуальной клавиатуре попевок, кратких мелодий по нотам.

### **Сопровождение**

Содержание: Аккомпанемент. Оstinato. Вступление, заключение, проигрыш.

Виды деятельности обучающихся:

определение на слух, прослеживание по нотной записи главного голоса и сопровождения;

различение, характеристика мелодических и ритмических особенностей главного голоса и сопровождения;

показ рукой линии движения главного голоса и аккомпанемента;

различение простейших элементов музыкальной формы: вступление, заключение, проигрыш;

составление наглядной графической схемы;

импровизация ритмического аккомпанемента к знакомой песне (звучащими жестами или на ударных инструментах);

вариативно: исполнение простейшего сопровождения к знакомой мелодии на клавишных или духовых инструментах.

### **Песня**

Содержание: Куплетная форма. Запев, припев.

Виды деятельности обучающихся:

знакомство со строением куплетной формы;

составление наглядной буквенной или графической схемы куплетной формы;

исполнение песен, написанных в куплетной форме;

различение куплетной формы при слушании незнакомых музыкальных произведений;

вариативно: импровизация, сочинение новых куплетов к знакомой песне.

### **Лад**

Содержание: Понятие лада. Семиступенные лады мажор и минор. Краска звучания. Ступеневый состав.

Виды деятельности обучающихся:

определение на слух ладового наклонения музыки;

игра «Солнышко – туча»;

наблюдение за изменением музыкального образа при изменении лада;

распевания, вокальные упражнения, построенные на чередовании мажора и минора;

исполнение песен с ярко выраженной ладовой окраской;

вариативно: импровизация, сочинение в заданном ладу; чтение сказок о нотах и музыкальных ладах.

### **Пентатоника**

Содержание: Пентатоника – пятиступенный лад, распространённый у многих народов.

Виды деятельности обучающихся:

слушание инструментальных произведений, исполнение песен, написанных в пентатонике

### **Ноты в разных октавах**

Содержание: Ноты второй и малой октавы. Басовый ключ.

Виды деятельности обучающихся:



знакомство с нотной записью во второй и малой октаве;  
прослеживание по нотам небольших мелодий в соответствующем диапазоне; сравнение одной и той же мелодии, записанной в разных октавах;  
определение на слух, в какой октаве звучит музыкальный фрагмент;  
вариативно: исполнение на духовых, клавишных инструментах или виртуальной клавиатуре попевок, кратких мелодий по нотам.

#### **Дополнительные обозначения в нотах**

Содержание: Реприза, фермата, вольта, украшения (трели, форшлагги).

Виды деятельности обучающихся:

знакомство с дополнительными элементами нотной записи;

исполнение песен, попевок, в которых присутствуют данные элементы.

#### **Ритмические рисунки в размере 6/8**

Содержание: Размер 6/8. Нота с точкой. Шестнадцатые. Пунктирный ритм.

Виды деятельности обучающихся:

определение на слух, прослеживание по нотной записи ритмических рисунков в размере 6/8;

исполнение, импровизация с помощью звучащих жестов (хлопки, шлепки, притопы) и (или) ударных инструментов;

игра «Ритмическое эхо», прохлопывание ритма по ритмическим карточкам, проговаривание ритмослогами;

разучивание, исполнение на ударных инструментах ритмической партитуры;

слушание музыкальных произведений с ярко выраженным ритмическим рисунком, воспроизведение данного ритма по памяти (хлопками);

вариативно: исполнение на клавишных или духовых инструментах попевок, мелодий и аккомпанементов в размере 6/8.

#### **Тональность. Гамма**

Содержание: Тоника, тональность. Знаки при ключе. Мажорные и минорные тональности (до 2–3 знаков при ключе).

Виды деятельности обучающихся:

определение на слух устойчивых звуков;

игра «устой – неустой»;

пение упражнений – гамм с названием нот, прослеживание по нотам;

освоение понятия «тоника»;

упражнение на допевание неполной музыкальной фразы до тоники «Закончи музыкальную фразу»;

вариативно: импровизация в заданной тональности.

#### **Интервалы**

Содержание: Понятие музыкального интервала. Тон, полутон. Консонансы: терция, кварта, квинта, секста, октава. Диссонансы: секунда, септима.

Виды деятельности обучающихся:

освоение понятия «интервал»;

анализ ступенчатого состава мажорной и минорной гаммы (тон-полутон);

различение на слух диссонансов и консонансов, параллельного движения двух голосов в октаву, терцию, сексту;

подбор эпитетов для определения краски звучания различных интервалов;

разучивание, исполнение попевок и песен с ярко выраженной характерной интерваликой в мелодическом движении;

элементы двухголосия;

вариативно: досочинение к простой мелодии подголоска, повторяющего основной голос в терцию, октаву; сочинение аккомпанемента на основе движения квинтами, октавами.

### **Гармония**

Содержание: Аккорд. Трезвучие мажорное и минорное. Понятие фактуры. Фактуры аккомпанемента бас-аккорд, аккордовая, арпеджио.

Виды деятельности обучающихся:

различение на слух интервалов и аккордов;

различение на слух мажорных и минорных аккордов;

разучивание, исполнение попевок и песен с мелодическим движением по звукам аккордов;

вокальные упражнения с элементами трёхголосия;

определение на слух типа фактуры аккомпанемента исполняемых песен, прослушанных инструментальных произведений;

вариативно: сочинение аккордового аккомпанемента к мелодии песни.

### **Музыкальная форма**

Содержание: Контраст и повтор как принципы строения музыкального произведения. Двухчастная, трёхчастная и трёхчастная репризная форма. Рондо: рефрен и эпизоды.

Виды деятельности обучающихся:

знакомство со строением музыкального произведения, понятиями двухчастной и трёхчастной формы, рондо;

слушание произведений: определение формы их строения на слух;

составление наглядной буквенной или графической схемы;

исполнение песен, написанных в двухчастной или трёхчастной форме;

вариативно: коллективная импровизация в форме рондо, трёхчастной репризной форме; создание художественных композиций (рисунок, аппликация) по законам музыкальной формы.

### **Вариации**

Содержание: Варьирование как принцип развития. Тема. Вариации.

Виды деятельности обучающихся:

слушание произведений, сочинённых в форме вариаций;

наблюдение за развитием, изменением основной темы;

составление наглядной буквенной или графической схемы;

исполнение ритмической партитуры, построенной по принципу вариаций;

вариативно: коллективная импровизация в форме вариаций.

# ПЛАНИРУЕМЫЕ РЕЗУЛЬТАТЫ ОСВОЕНИЯ ПРОГРАММЫ ПО МУЗЫКЕ НА УРОВНЕ НАЧАЛЬНОГО ОБЩЕГО ОБРАЗОВАНИЯ

## ЛИЧНОСТНЫЕ РЕЗУЛЬТАТЫ

В результате изучения музыки на уровне начального общего образования у обучающегося будут сформированы следующие личностные результаты:

### **1) в области гражданско-патриотического воспитания:**

осознание российской гражданской идентичности;  
знание Гимна России и традиций его исполнения, уважение музыкальных символов и традиций республик Российской Федерации;  
проявление интереса к освоению музыкальных традиций своего края, музыкальной культуры народов России;  
уважение к достижениям отечественных мастеров культуры;  
стремление участвовать в творческой жизни своей школы, города, республики.

### **2) в области духовно-нравственного воспитания:**

признание индивидуальности каждого человека;  
проявление сопереживания, уважения и доброжелательности;  
готовность придерживаться принципов взаимопомощи и творческого сотрудничества в процессе непосредственной музыкальной и учебной деятельности.

### **3) в области эстетического воспитания:**

восприимчивость к различным видам искусства, музыкальным традициям и творчеству своего и других народов;  
умение видеть прекрасное в жизни, наслаждаться красотой;  
стремление к самовыражению в разных видах искусства.

### **4) в области научного познания:**

первоначальные представления о единстве и особенностях художественной и научной картины мира;  
познавательные интересы, активность, инициативность, любознательность и самостоятельность в познании.

### **5) в области физического воспитания, формирования культуры здоровья и эмоционального благополучия:**

знание правил здорового и безопасного (для себя и других людей) образа жизни в окружающей среде и готовность к их выполнению;  
бережное отношение к физиологическим системам организма, задействованным в музыкально-исполнительской деятельности (дыхание, артикуляция, музыкальный слух, голос);

профилактика умственного и физического утомления с использованием возможностей музыкотерапии.

**б) в области трудового воспитания:**

установка на посильное активное участие в практической деятельности; трудолюбие в учёбе, настойчивость в достижении поставленных целей; интерес к практическому изучению профессий в сфере культуры и искусства;

уважение к труду и результатам трудовой деятельности.

**7) в области экологического воспитания:**

бережное отношение к природе; неприятие действий, приносящих ей вред.

## **МЕТАПРЕДМЕТНЫЕ РЕЗУЛЬТАТЫ**

### **Овладение универсальными познавательными действиями**

В результате изучения музыки на уровне начального общего образования у обучающегося будут сформированы универсальные познавательные учебные действия, универсальные коммуникативные учебные действия, универсальные регулятивные учебные действия.

**У обучающегося будут сформированы следующие базовые логические действия как часть универсальных познавательных учебных действий:**

сравнивать музыкальные звуки, звуковые сочетания, произведения, жанры, устанавливать основания для сравнения, объединять элементы музыкального звучания по определённому признаку;

определять существенный признак для классификации, классифицировать предложенные объекты (музыкальные инструменты, элементы музыкального языка, произведения, исполнительские составы);

находить закономерности и противоречия в рассматриваемых явлениях музыкального искусства, сведениях и наблюдениях за звучащим музыкальным материалом на основе предложенного учителем алгоритма;

выявлять недостаток информации, в том числе слуховой, акустической для решения учебной (практической) задачи на основе предложенного алгоритма;

устанавливать причинно-следственные связи в ситуациях музыкального восприятия и исполнения, делать выводы.

**У обучающегося будут сформированы следующие базовые исследовательские действия как часть универсальных познавательных учебных действий:**

на основе предложенных учителем вопросов определять разрыв между реальным и желательным состоянием музыкальных явлений, в том числе в отношении собственных музыкально-исполнительских навыков;

с помощью учителя формулировать цель выполнения вокальных и слуховых упражнений, планировать изменения результатов своей музыкальной деятельности, ситуации совместного музицирования;

сравнивать несколько вариантов решения творческой, исполнительской задачи, выбирать наиболее подходящий (на основе предложенных критериев);

проводить по предложенному плану опыт, несложное исследование по установлению особенностей предмета изучения и связей между музыкальными объектами и явлениями (часть – целое, причина – следствие);

формулировать выводы и подкреплять их доказательствами на основе результатов проведённого наблюдения (в том числе в форме двигательного моделирования, звукового эксперимента, классификации, сравнения, исследования);

прогнозировать возможное развитие музыкального процесса, эволюции культурных явлений в различных условиях.

**У обучающегося будут сформированы следующие умения работать с информацией как часть универсальных познавательных учебных действий:**

выбирать источник получения информации;

согласно заданному алгоритму находить в предложенном источнике информацию, представленную в явном виде;

распознавать достоверную и недостоверную информацию самостоятельно или на основании предложенного учителем способа её проверки;

соблюдать с помощью взрослых (учителей, родителей (законных представителей) обучающихся) правила информационной безопасности при поиске информации в Интернете;

анализировать текстовую, видео-, графическую, звуковую, информацию в соответствии с учебной задачей;

анализировать музыкальные тексты (акустические и нотные) по предложенному учителем алгоритму;

самостоятельно создавать схемы, таблицы для представления информации.

**У обучающегося будут сформированы следующие умения как часть универсальных коммуникативных учебных действий:**

**1) невербальная коммуникация:**

воспринимать музыку как специфическую форму общения людей, стремиться понять эмоционально-образное содержание музыкального высказывания;

выступать перед публикой в качестве исполнителя музыки (соло или в коллективе);

передавать в собственном исполнении музыки художественное содержание, выражать настроение, чувства, личное отношение к исполняемому произведению;

осознанно пользоваться интонационной выразительностью в обыденной речи, понимать культурные нормы и значение интонации в повседневном общении.

## **2) вербальная коммуникация:**

воспринимать и формулировать суждения, выражать эмоции в соответствии с целями и условиями общения в знакомой среде;

проявлять уважительное отношение к собеседнику, соблюдать правила ведения диалога и дискуссии;

признавать возможность существования разных точек зрения;

корректно и аргументированно высказывать своё мнение;

строить речевое высказывание в соответствии с поставленной задачей;

создавать устные и письменные тексты (описание, рассуждение, повествование);

готовить небольшие публичные выступления;

подбирать иллюстративный материал (рисунки, фото, плакаты) к тексту выступления.

## **3) совместная деятельность (сотрудничество):**

стремиться к объединению усилий, эмоциональной эмпатии в ситуациях совместного восприятия, исполнения музыки;

переключаться между различными формами коллективной, групповой и индивидуальной работы при решении конкретной проблемы, выбирать наиболее эффективные формы взаимодействия при решении поставленной задачи;

формулировать краткосрочные и долгосрочные цели (индивидуальные с учётом участия в коллективных задачах) в стандартной (типовой) ситуации на основе предложенного формата планирования, распределения промежуточных шагов и сроков;

принимать цель совместной деятельности, коллективно строить действия по её достижению: распределять роли, договариваться, обсуждать процесс и результат совместной работы; проявлять готовность руководить, выполнять поручения, подчиняться;

ответственно выполнять свою часть работы; оценивать свой вклад в общий результат;

выполнять совместные проектные, творческие задания с опорой на предложенные образцы.

**У обучающегося будут сформированы следующие умения самоорганизации как части универсальных регулятивных учебных действий:**

планировать действия по решению учебной задачи для получения результата;

выстраивать последовательность выбранных действий.

**У обучающегося будут сформированы следующие умения самоорганизации и самоконтроля как часть регулятивных универсальных учебных действий:**

устанавливать причины успеха (неудач) учебной деятельности;

корректировать свои учебные действия для преодоления ошибок.

Овладение системой универсальных учебных регулятивных учебных действий обеспечивает формирование смысловых установок личности (внутренняя позиция личности) и жизненных навыков личности (управления собой, самодисциплины, устойчивого поведения, эмоционального душевного равновесия и т.д.).

## **ПРЕДМЕТНЫЕ РЕЗУЛЬТАТЫ**

Предметные результаты характеризуют начальный этап формирования у обучающихся основ музыкальной культуры и проявляются в способности к музыкальной деятельности, потребности в регулярном общении с музыкальным искусством, позитивном ценностном отношении к музыке как важному элементу своей жизни.

**Обучающиеся, освоившие основную образовательную программу по музыке:**

с интересом занимаются музыкой, любят петь, умеют слушать серьёзную музыку, знают правила поведения в театре, концертном зале; проявляют интерес к игре на доступных музыкальных инструментах;

сознательно стремятся к развитию своих музыкальных способностей;

осознают разнообразие форм и направлений музыкального искусства, могут назвать музыкальные произведения, композиторов, исполнителей, которые им нравятся, аргументировать свой выбор;

имеют опыт восприятия, творческой и исполнительской деятельности;



с уважением относятся к достижениям отечественной музыкальной культуры;

стремятся к расширению своего музыкального кругозора.

**К концу изучения модуля № 1 «Народная музыка России» обучающийся научится:**

определять принадлежность музыкальных интонаций, изученных произведений к родному фольклору, русской музыке, народной музыке различных регионов России;

определять на слух и называть знакомые народные музыкальные инструменты;

группировать народные музыкальные инструменты по принципу звукоизвлечения: духовые, ударные, струнные;

определять принадлежность музыкальных произведений и их фрагментов к композиторскому или народному творчеству;

различать манеру пения, инструментального исполнения, типы солистов и коллективов – народных и академических;

создавать ритмический аккомпанемент на ударных инструментах при исполнении народной песни;

исполнять народные произведения различных жанров с сопровождением и без сопровождения;

участвовать в коллективной игре (импровизации) (вокальной, инструментальной, танцевальной) на основе освоенных фольклорных жанров.

**К концу изучения модуля № 2 «Классическая музыка» обучающийся научится:**

различать на слух произведения классической музыки, называть автора и произведение, исполнительский состав;

различать и характеризовать простейшие жанры музыки (песня, танец, марш), вычленять и называть типичные жанровые признаки песни, танца и марша в сочинениях композиторов-классиков;

различать концертные жанры по особенностям исполнения (камерные и симфонические, вокальные и инструментальные), знать их разновидности, приводить примеры;

исполнять (в том числе фрагментарно, отдельными темами) сочинения композиторов-классиков;

воспринимать музыку в соответствии с её настроением, характером, осознавать эмоции и чувства, вызванные музыкальным звучанием, уметь кратко описать свои впечатления от музыкального восприятия;

характеризовать выразительные средства, использованные композитором для создания музыкального образа;

соотносить музыкальные произведения с произведениями живописи, литературы на основе сходства настроения, характера, комплекса выразительных средств.

**К концу изучения модуля № 3 «Музыка в жизни человека» обучающийся научится:**

исполнять Гимн Российской Федерации, Гимн своей республики, школы, исполнять песни, посвящённые Победе нашего народа в Великой Отечественной войне, песни, воспевающие красоту родной природы, выражающие разнообразные эмоции, чувства и настроения;

воспринимать музыкальное искусство как отражение многообразия жизни, различать обобщённые жанровые сферы: напевность (лирика), танцевальность и маршевость (связь с движением), декламационность, эпос (связь со словом);

осознавать собственные чувства и мысли, эстетические переживания, замечать прекрасное в окружающем мире и в человеке, стремиться к развитию и удовлетворению эстетических потребностей

**К концу изучения модуля № 4 «Музыка народов мира» обучающийся научится:**

различать на слух и исполнять произведения народной и композиторской музыки других стран;

определять на слух принадлежность народных музыкальных инструментов к группам духовых, струнных, ударно-шумовых инструментов;

различать на слух и называть фольклорные элементы музыки разных народов мира в сочинениях профессиональных композиторов (из числа изученных культурно-национальных традиций и жанров);

различать и характеризовать фольклорные жанры музыки (песенные, танцевальные), вычленять и называть типичные жанровые признаки.

**К концу изучения модуля № 5 «Духовная музыка» обучающийся научится:**

определять характер, настроение музыкальных произведений духовной музыки, характеризовать её жизненное предназначение;

исполнять доступные образцы духовной музыки;

рассказывать об особенностях исполнения, традициях звучания духовной музыки Русской православной церкви (вариативно: других конфессий согласно региональной религиозной традиции).

**К концу изучения модуля № 6 «Музыка театра и кино» обучающийся научится:**

определять и называть особенности музыкально-сценических жанров (опера, балет, оперетта, мюзикл);

различать отдельные номера музыкального спектакля (ария, хор, увертюра и так далее), узнавать на слух и называть освоенные музыкальные произведения (фрагменты) и их авторов;

различать виды музыкальных коллективов (ансамблей, оркестров, хоров), тембры человеческих голосов и музыкальных инструментов, определять их на слух;

отличать черты профессий, связанных с созданием музыкального спектакля, и их роли в творческом процессе: композитор, музыкант, дирижёр, сценарист, режиссёр, хореограф, певец, художник и другие.

**К концу изучения модуля № 7 «Современная музыкальная культура» обучающийся научится:**

различать разнообразные виды и жанры, современной музыкальной культуры, стремиться к расширению музыкального кругозора;

различать и определять на слух принадлежность музыкальных произведений, исполнительского стиля к различным направлениям современной музыки (в том числе эстрады, мюзикла, джаза);

анализировать, называть музыкально-выразительные средства, определяющие основной характер, настроение музыки, сознательно пользоваться музыкально-выразительными средствами при исполнении;

исполнять современные музыкальные произведения, соблюдая певческую культуру звука.

**К концу изучения модуля № 8 «Музыкальная грамота» обучающийся научится:**

классифицировать звуки: шумовые и музыкальные, длинные, короткие, тихие, громкие, низкие, высокие;

различать элементы музыкального языка (темп, тембр, регистр, динамика, ритм, мелодия, аккомпанемент и другое), уметь объяснить значение соответствующих терминов;

различать изобразительные и выразительные интонации, находить признаки сходства и различия музыкальных и речевых интонаций;

различать на слух принципы развития: повтор, контраст, варьирование;  
понимать значение термина «музыкальная форма», определять на слух простые музыкальные формы – двухчастную, трёхчастную и трёхчастную репризную, рондо, вариации;

ориентироваться в нотной записи в пределах певческого диапазона;

исполнять и создавать различные ритмические рисунки;

исполнять песни с простым мелодическим рисунком.

## ТЕМАТИЧЕСКОЕ ПЛАНИРОВАНИЕ

### 1 КЛАСС

№ п/п	Наименование разделов и тем программы	Количество часов			Электронные (цифровые) образовательные ресурсы
		Всего	Контрольные работы	Практические работы	
<b>ИНВАРИАНТНАЯ ЧАСТЬ</b>					
<b>Раздел 1. Народная музыка России</b>					
1.1	Край, в котором ты живёшь: «Наш край» (То березка, то рябина..., муз. Д.Б. Кабалевского, сл. А.Пришельца); «Моя Россия» (муз. Г. Струве, сл. Н.Соловьёвой)	1			<a href="https://resh.edu.ru/">https://resh.edu.ru/</a>
1.2	Русский фольклор: русские народные песни «Во кузнице», «Веселые гуси», «Скок, скок, молодой дроздок», «Земелюшка-чернозем», «У котаворкота», «Солдатушки, бравы ребятушки»; заклички	1			<a href="https://resh.edu.ru/">https://resh.edu.ru/</a>
1.3	Русские народные музыкальные инструменты: русские народные песни «Ходит зайка по саду», «Как у наших у ворот», песня Т.А. Потапенко «Скворушка прощается»; В.Я.Шаинский «Дважды два – четыре»	1			<a href="https://resh.edu.ru/">https://resh.edu.ru/</a>
1.4	Сказки, мифы и легенды: С.Прокофьев. Симфоническая сказка «Петя и Волк»; Н.	1			<a href="https://resh.edu.ru/">https://resh.edu.ru/</a>

	Римский-Корсаков «Садко»				
1.5	Фольклор народов России: татарская народная песня «Энисэ», якутская народная песня «Олененок»	1			<a href="https://resh.edu.ru/">https://resh.edu.ru/</a>
1.6	Народные праздники: «Рождественское чудо» колядка; «Прощай, прощай Масленица» русская народная песня	1			<a href="https://resh.edu.ru/">https://resh.edu.ru/</a>
Итого по разделу		6			
<b>Раздел 2.Классическая музыка</b>					
2.1	Композиторы – детям: Д.Кабалевский песня о школе; П.И.Чайковский «Марш деревянных солдатиков», «Мама», «Песня жаворонка» из Детского альбома; Г. Дмитриев Вальс, В. Ребиков «Медведь»	1			<a href="https://resh.edu.ru/">https://resh.edu.ru/</a>
2.2	Оркестр: И. Гайдн Анданте из симфонии № 94; Л.ван Бетховен Маршевая тема из финала Пятой симфонии	1			<a href="https://resh.edu.ru/">https://resh.edu.ru/</a>
2.3	Музыкальные инструменты. Флейта: И.С.Бах «Шутка», В.Моцарт Аллегретто из оперы волшебная флейта, тема Птички из сказки С.С. Прокофьева «Петя и Волк»; «Мелодия» из оперы «Орфей и Эвридика» К.В. Глюка, «Сиринкс» К. Дебюсси	1			<a href="https://resh.edu.ru/">https://resh.edu.ru/</a>
2.4	Вокальная музыка: С.С. Прокофьев, стихи А. Барто «Болтунья»; М.И. Глинка, стихи Н. Кукольника «Попутная песня»	1			<a href="https://resh.edu.ru/">https://resh.edu.ru/</a>

2.5	Инструментальная музыка: П.И. Чайковский «Мама», «Игра в лошадки» из Детского альбома, С.С. Прокофьев «Раскаяние» из Детской музыки	1			<a href="https://resh.edu.ru/">https://resh.edu.ru/</a>
2.6	Русские композиторы-классики: П.И. Чайковский «Утренняя молитва», «Полька» из Детского альбома	1			<a href="https://resh.edu.ru/">https://resh.edu.ru/</a>
2.7	Европейские композиторы-классики: Л. ван Бетховен Марш «Афинские развалины», И.Брамс «Колыбельная»	1			<a href="https://resh.edu.ru/">https://resh.edu.ru/</a>
Итого по разделу		7			
<b>Раздел 3. Музыка в жизни человека</b>					
3.1	Музыкальные пейзажи: С.С. Прокофьев «Дождь и радуга», «Утро», «Вечер» из Детской музыки; утренний пейзаж П.И. Чайковского, Э.Грига, Д.Б.Кабалевского; музыка вечера - «Вечерняя сказка» А.И. Хачатуряна; «Колыбельная медведицы» сл. Яковлева, муз. Е.П.Крылатова; «Вечерняя музыка» В. Гаврилина; «Летний вечер тих и ясен...» на сл. Фета	1			<a href="https://resh.edu.ru/">https://resh.edu.ru/</a>
3.2	Музыкальные портреты: песня «Болтунья» сл. А. Барто, муз. С. Прокофьева; П.И. Чайковский «Баба Яга» из Детского альбома; Л. Моцарт «Менуэт»	1			<a href="https://resh.edu.ru/">https://resh.edu.ru/</a>

3.3	Танцы, игры и веселье: А. Спадавеккиа «Добрый жук», песня из к/ф «Золушка», И. Дунаевский Польша; И.С. Бах «Волынка»	1			<a href="https://resh.edu.ru/">https://resh.edu.ru/</a>
3.4	Какой же праздник без музыки? О. Бихлер марш «Триумф победителей»; В. Соловьев-Седой Марш нахимовцев; песни, посвящённые Дню Победы	1			<a href="https://resh.edu.ru/">https://resh.edu.ru/</a>
Итого по разделу		4			
<b>ВАРИАТИВНАЯ ЧАСТЬ</b>					
<b>Раздел 1. Музыка народов мира</b>					
1.1	Певец своего народа: А. Хачатурян Андантино, «Подражание народному»	1			<a href="https://resh.edu.ru/">https://resh.edu.ru/</a>
1.2	Музыка стран ближнего зарубежья: Белорусские народные песни «Савка и Гришка», «Бульба», Г. Гусейнли, сл. Т. Муталлибова «Мои цыплята»; Лезгинка, танец народов Кавказа; Лезгинка из балета А.Хачатуряна «Гаянэ»	2			<a href="https://resh.edu.ru/">https://resh.edu.ru/</a>
1.3	Музыка стран дальнего зарубежья: «Гусята» – немецкая народная песня, «Аннушка» – чешская народная песня, М. Теодоракис народный танец «Сиртаки», «Чудесная лютня»: этническая музыка	2			<a href="https://resh.edu.ru/">https://resh.edu.ru/</a>
Итого по разделу		5			
<b>Раздел 2. Духовная музыка</b>					

2.1	Звучание храма: П.И. Чайковский «Утренняя молитва» и «В церкви» из Детского альбома	1			<a href="https://resh.edu.ru/">https://resh.edu.ru/</a>
2.2	Религиозные праздники:Рождественский псалом «Эта ночь святая», Рождественская песня «Тихая ночь»	1			<a href="https://resh.edu.ru/">https://resh.edu.ru/</a>
Итого по разделу		2			
<b>Раздел 3.Музыка театра и кино</b>					
3.1	Музыкальная сказка на сцене, на экране: оперы-сказки «Муха-цокотуха», «Волк и семеро козлят»; песни из мультфильма «Бременские музыканты»	1			<a href="https://resh.edu.ru/">https://resh.edu.ru/</a>
3.2	Театр оперы и балета: П. Чайковский балет «Щелкунчик». Танцы из второго действия: Шоколад (испанский танец), Кофе (арабский танец), Чай (китайский танец), Трепак (русский танец), Танец пастушков; И. Стравинский – «Поганый пляс Кощеева царства» и «Финал» из балета «Жар-Птица»	1			<a href="https://resh.edu.ru/">https://resh.edu.ru/</a>
3.3	Балет. Хореография – искусство танца: П. Чайковский. Финал 1-го действия из балета «Спящая красавица»	1			<a href="https://resh.edu.ru/">https://resh.edu.ru/</a>
3.4	Опера. Главные герои и номера оперного спектакля: мужской и женский хоры из Интродукции оперы М.И. Глинки «Иван Сусанин»	1			<a href="https://resh.edu.ru/">https://resh.edu.ru/</a>



Итого по разделу		4			
<b>Раздел 4.Современная музыкальная культура</b>					
4.1	Современные обработки классики:В. Моцарт «Колыбельная»; А. Вивальди «Летняя гроза» в современной обработке, Ф. Шуберт «Аве Мария»; Поль Мориа «Фигаро» в современной обработке	2			<a href="https://resh.edu.ru/">https://resh.edu.ru/</a>
4.2	Электронные музыкальные инструменты: И. Томита электронная обработка пьесы М.П. Мусоргского «Балет невылупившихся птенцов» из цикла «Картинки с выставки»; А.Рыбников «Гроза» и «Свет Звезд» из к/ф «Через тернии к звездам»; А. Островский «Спят усталые игрушки»	1			<a href="https://resh.edu.ru/">https://resh.edu.ru/</a>
Итого по разделу		3			
<b>Раздел 5.Музыкальная грамота</b>					
5.1	Весь мир звучит: Н.А. Римский-Корсаков «Похвала пустыне» из оперы «Сказание о невидимом граде Китеже и девице Февронии»	1			<a href="https://resh.edu.ru/">https://resh.edu.ru/</a>
5.2	Песня: П.И. Чайковский «Осенняя песнь»; Д.Б. Кабалевский, стихи В. Викторова «Песня о школе», А.Д. Филиппенко, стихи Т.И. Волгиной «Веселый музыкант»	1			<a href="https://resh.edu.ru/">https://resh.edu.ru/</a>
Итого по разделу		2			

ОБЩЕЕ КОЛИЧЕСТВО ЧАСОВ ПО ПРОГРАММЕ	33	0	0	
-------------------------------------	----	---	---	--





**ПОУРОЧНОЕ ПЛАНИРОВАНИЕ**  
**1 КЛАСС**

№ п/п	Тема урока	Количество часов			Дата изучения	Электронные цифровые образовательные ресурсы
		Всего	Контрольные работы	Практические работы		
1	Край, в котором ты живёшь	1			03.09.2024	<a href="https://resh.edu.ru/">https://resh.edu.ru/</a>
2	Русский фольклор	1			10.09.2024	<a href="https://resh.edu.ru/">https://resh.edu.ru/</a>
3	Русские народные музыкальные инструменты	1			17.09.2024	<a href="https://resh.edu.ru/">https://resh.edu.ru/</a>
4	Сказки, мифы и легенды	1			24.09.2024	<a href="https://resh.edu.ru/">https://resh.edu.ru/</a>
5	Фольклор народов России	1			01.10.2024	<a href="https://resh.edu.ru/">https://resh.edu.ru/</a>
6	Народные праздники	1			08.10.2024	<a href="https://resh.edu.ru/">https://resh.edu.ru/</a>
7	Композиторы – детям	1			15.10.2024	<a href="https://resh.edu.ru/">https://resh.edu.ru/</a>
8	Оркестр	1			22.10.2024	<a href="https://resh.edu.ru/">https://resh.edu.ru/</a>
9	Музыкальные инструменты. Флейта	1			05.11.2024	<a href="https://resh.edu.ru/">https://resh.edu.ru/</a>
10	Вокальная музыка	1			12.11.2024	<a href="https://resh.edu.ru/">https://resh.edu.ru/</a>

11	Инструментальная музыка	1			19.11.2024	<a href="https://resh.edu.ru/">https://resh.edu.ru/</a>
12	Русские композиторы-классики	1			26.11.2024	<a href="https://resh.edu.ru/">https://resh.edu.ru/</a>
13	Европейские композиторы-классики	1			03.12.2024	<a href="https://resh.edu.ru/">https://resh.edu.ru/</a>
14	Музыкальные пейзажи	1			10.12.2024	<a href="https://resh.edu.ru/">https://resh.edu.ru/</a>
15	Музыкальные портреты	1			17.12.2024	<a href="https://resh.edu.ru/">https://resh.edu.ru/</a>
16	Танцы, игры и веселье	1			24.12.2024	<a href="https://resh.edu.ru/">https://resh.edu.ru/</a>
17	Какой же праздник без музыки?	1			14.01.2025	<a href="https://resh.edu.ru/">https://resh.edu.ru/</a>
18	Певец своего народа	1			21.01.2025	<a href="https://resh.edu.ru/">https://resh.edu.ru/</a>
19	Музыка стран ближнего зарубежья	1			28.01.2025	<a href="https://resh.edu.ru/">https://resh.edu.ru/</a>
20	Музыка стран ближнего зарубежья	1			04.02.2025	<a href="https://resh.edu.ru/">https://resh.edu.ru/</a>
21	Музыка стран дальнего зарубежья	1			18.02.2025	<a href="https://resh.edu.ru/">https://resh.edu.ru/</a>
22	Музыка стран дальнего зарубежья	1			25.02.2025	<a href="https://resh.edu.ru/">https://resh.edu.ru/</a>
23	Звучание храма	1			04.03.2025	<a href="https://resh.edu.ru/">https://resh.edu.ru/</a>
24	Религиозные праздники	1			11.03.2025	<a href="https://resh.edu.ru/">https://resh.edu.ru/</a>

25	[[Музыкальная сказка на сцене, на экране]	1			18.03.2025	<a href="https://resh.edu.ru/">https://resh.edu.ru/</a>
26	Театр оперы и балета	1			01.04.2025	<a href="https://resh.edu.ru/">https://resh.edu.ru/</a>
27	Балет. Хореография – искусство танца	1			08.04.2025	<a href="https://resh.edu.ru/">https://resh.edu.ru/</a>
28	Опера. Главные герои и номера оперного спектакля	1			15.04.2025	<a href="https://resh.edu.ru/">https://resh.edu.ru/</a>
29	Современные обработки классики	1			22.04.2025	<a href="https://resh.edu.ru/">https://resh.edu.ru/</a>
30	Современные обработки классики	1			29.04.2025	<a href="https://resh.edu.ru/">https://resh.edu.ru/</a>
31	Электронные музыкальные инструменты	1			06.05.2025	<a href="https://resh.edu.ru/">https://resh.edu.ru/</a>
32	Весь мир звучит	1			13.05.2025	<a href="https://resh.edu.ru/">https://resh.edu.ru/</a>
33	Песня	1			20.05.2025	<a href="https://resh.edu.ru/">https://resh.edu.ru/</a>
ОБЩЕЕ КОЛИЧЕСТВО ЧАСОВ ПО ПРОГРАММЕ		33	0	0		







**УЧЕБНО-МЕТОДИЧЕСКОЕ ОБЕСПЕЧЕНИЕ  
ОБРАЗОВАТЕЛЬНОГО ПРОЦЕССА  
ОБЯЗАТЕЛЬНЫЕ УЧЕБНЫЕ МАТЕРИАЛЫ ДЛЯ УЧЕНИКА**

Музыка, 1 класс/ Критская Е.Д., Сергеева Г.П., Шмагина Т.С.

Акционерное общество Издательство «Просвещение»

**МЕТОДИЧЕСКИЕ МАТЕРИАЛЫ ДЛЯ УЧИТЕЛЯ**

**ЦИФРОВЫЕ ОБРАЗОВАТЕЛЬНЫЕ РЕСУРСЫ И РЕСУРСЫ СЕТИ  
ИНТЕРНЕТ**

ДОКУМЕНТ ПОДПИСАН ЭЛЕКТРОННОЙ ПОДПИСЬЮ

**МУНИЦИПАЛЬНОЕ БЮДЖЕТНОЕ ОБЩЕОБРАЗОВАТЕЛЬНОЕ  
УЧРЕЖДЕНИЕ "СОРОЧЕЛОВСКАЯ СРЕДНЯЯ ОБЩЕОБРАЗОВАТЕЛЬНАЯ  
ШКОЛА" ПЕРВОМАЙСКОГО РАЙОНА, ГОРДЕЕВА ОКСАНА АЛЕКСЕЕВНА,**  
Директор

**22.10.24** 09:45  
(MSK)

Сертификат 024F78E2CC2A83399A5A6CFB784074B3

**МИНИСТЕРСТВО ПРОСВЕЩЕНИЯ РОССИЙСКОЙ ФЕДЕРАЦИИ**  
**Министерство образования и науки Алтайского края**  
**Комитет по образованию Первомайского района Алтайского края**  
**МБОУ "Сорочелоговская СОШ"**


**РАССМОТРЕНО**

методический совет  
школы

от «26.» августа 2024 г.

**СОГЛАСОВАНО**

зам. директора по УВР

 Черданцева Е.А./

от «28.» август 2024 г.

**УТВЕРЖДЕНО**

директор МБОУ

"Сорочелоговская СОШ"

 Гордеева О.А./

Приказ № ОД-62

от «02.» сентября 2024 г.



**РАБОЧАЯ ПРОГРАММА**

(ID 5707079)

**учебного предмета «Окружающий мир»**

для обучающихся 1-4 классов

**Сорочий Лог 2024**



## **ПОЯСНИТЕЛЬНАЯ ЗАПИСКА**

Рабочая программа по учебному предмету «Окружающий мир» (предметная область «Обществознание и естествознание» («Окружающий мир»)) соответствует Федеральной рабочей программе по учебному предмету «Окружающий мир» и включает пояснительную записку, содержание обучения, планируемые результаты освоения программы и тематическое планирование.

Пояснительная записка отражает общие цели и задачи изучения окружающего мира, место в структуре учебного плана, а также подходы к отбору содержания и планируемым результатам.

### **ОБЩАЯ ХАРАКТЕРИСТИКА ПРЕДМЕТА**

Содержание обучения раскрывает содержательные линии для обязательного изучения окружающего мира в каждом классе на уровне начального общего образования.

Планируемые результаты программы по окружающему миру включают личностные, метапредметные результаты за период обучения, а также предметные достижения обучающегося за каждый год обучения на уровне начального общего образования.

Программа по окружающему миру на уровне начального общего образования составлена на основе требований ФГОС НОО и федеральной рабочей программы воспитания.

### **ЦЕЛИ ИЗУЧЕНИЯ ПРЕДМЕТА**

Изучение окружающего мира, интегрирующего знания о природе, предметном мире, обществе и взаимодействии людей в нём, соответствует потребностям и интересам обучающихся на уровне начального общего образования и направлено на достижение следующих целей:

- формирование целостного взгляда на мир, осознание места в нём человека на основе целостного взгляда на окружающий мир (природную и социальную среду обитания); освоение естественно-научных, обществоведческих, нравственно-этических понятий, представленных в содержании программы по окружающему миру;
- формирование ценности здоровья человека, его сохранения и укрепления, приверженности здоровому образу жизни;
- развитие умений и навыков применять полученные знания в реальной учебной и жизненной практике, связанной как с поисково-исследовательской деятельностью (наблюдения, опыты, трудовая

- деятельность), так и с творческим использованием приобретённых знаний в речевой, изобразительной, художественной деятельности;
- духовно-нравственное развитие и воспитание личности гражданина Российской Федерации, понимание своей принадлежности к Российскому государству, определённому этносу;
  - проявление уважения к истории, культуре, традициям народов Российской Федерации;
  - освоение обучающимися мирового культурного опыта по созданию общечеловеческих ценностей, законов и правил построения взаимоотношений в социуме;
  - обогащение духовного опыта обучающихся, развитие способности ребёнка к социализации на основе принятия гуманистических норм жизни, приобретение опыта эмоционально-положительного отношения к природе в соответствии с экологическими нормами поведения;
  - становление навыков повседневного проявления культуры общения, гуманного отношения к людям, уважительного отношения к их взглядам, мнению и индивидуальности.

Центральной идеей конструирования содержания и планируемых результатов обучения окружающему миру является раскрытие роли человека в природе и обществе, ознакомление с правилами поведения в среде обитания и освоение общечеловеческих ценностей взаимодействия в системах: «Человек и природа», «Человек и общество», «Человек и другие люди», «Человек и познание». Важнейшей составляющей всех указанных систем является содержание, усвоение которого гарантирует формирование у обучающихся навыков здорового и безопасного образа жизни на основе развивающейся способности предвидеть результаты своих поступков и оценки возникшей ситуации.

Отбор содержания программы по окружающему миру осуществлён на основе следующих ведущих идей:

- раскрытие роли человека в природе и обществе;
- освоение общечеловеческих ценностей взаимодействия в системах: «Человек и природа», «Человек и общество», «Человек и другие люди», «Человек и его самость», «Человек и познание».

## **МЕСТО УЧЕБНОГО ПРЕДМЕТА «ОКРУЖАЮЩИЙ МИР» В УЧЕБНОМ ПЛАНЕ**

Общее число часов, отведённых на изучение курса «Окружающий мир», составляет 270 часов (два часа в неделю в каждом классе): 1 класс – 66 часов, 2 класс – 68 часов, 3 класс – 68 часов, 4 класс – 68 часов.



# СОДЕРЖАНИЕ УЧЕБНОГО ПРЕДМЕТА

## 1 КЛАСС

### *Человек и общество*

Школа. Школьные традиции и праздники. Адрес школы. Классный, школьный коллектив. Друзья, взаимоотношения между ними; ценность дружбы, согласия, взаимной помощи.

Совместная деятельность с одноклассниками – учёба, игры, отдых. Рабочее место школьника: удобное размещение учебных материалов и учебного оборудования; поза; освещение рабочего места. Правила безопасной работы на учебном месте.

Режим труда и отдыха.

Семья. Моя семья в прошлом и настоящем. Имена и фамилии членов семьи, их профессии. Взаимоотношения и взаимопомощь в семье. Совместный труд и отдых. Домашний адрес.

Россия – наша Родина. Москва – столица России. Символы России (герб, флаг, гимн). Народы России. Первоначальные сведения о родном крае. Название своего населённого пункта (города, села), региона. Культурные объекты родного края.

Ценность и красота рукотворного мира. Правила поведения в социуме.

### *Человек и природа*

Природа – среда обитания человека. Природа и предметы, созданные человеком. Природные материалы. Бережное отношение к предметам, вещам, уход за ними. Неживая и живая природа. Наблюдение за погодой своего края. Погода и термометр. Определение температуры воздуха (воды) по термометру.

Сезонные изменения в природе. Взаимосвязи между человеком и природой. Правила нравственного и безопасного поведения в природе.

Растительный мир. Растения ближайшего окружения (узнавание, называние, краткое описание). Лиственные и хвойные растения. Дикорастущие и культурные растения. Части растения (называние, краткая характеристика значения для жизни растения): корень, стебель, лист, цветок, плод, семя. Комнатные растения, правила содержания и ухода.

Мир животных. Разные группы животных (звери, насекомые, птицы, рыбы и др.). Домашние и дикие животные (различия в условиях жизни). Забота о домашних питомцах.

### *Правила безопасной жизнедеятельности*

Понимание необходимости соблюдения режима дня, правил здорового питания и личной гигиены. Правила использования электронных средств,

оснащенных экраном. Правила безопасности в быту: пользование бытовыми электроприборами, газовыми плитами.

Дорога от дома до школы. Правила безопасного поведения пешехода (дорожные знаки, дорожная разметка, дорожные сигналы).

Безопасность в информационно-телекоммуникационной сети Интернет (электронный дневник и электронные ресурсы школы) в условиях контролируемого доступа в информационно-телекоммуникационную сеть Интернет.

Изучение окружающего мира в 1 классе способствует освоению на пропедевтическом уровне ряда универсальных учебных действий: познавательных универсальных учебных действий, коммуникативных универсальных учебных действий, регулятивных универсальных учебных действий, совместной деятельности.

*Базовые логические действия* как часть познавательных универсальных учебных действий способствуют формированию умений:

- сравнивать происходящие в природе изменения, наблюдать зависимость изменений в живой природе от состояния неживой природы;
- приводить примеры представителей разных групп животных (звери, насекомые, рыбы, птицы), называть главную особенность представителей одной группы (в пределах изученного);
- приводить примеры лиственных и хвойных растений, сравнивать их, устанавливать различия во внешнем виде.

*Работа с информацией* как часть познавательных универсальных учебных действий способствует формированию умений:

- понимать, что информация может быть представлена в разной форме – текста, иллюстраций, видео, таблицы;
- соотносить иллюстрацию явления (объекта, предмета) с его названием.

*Коммуникативные универсальные учебные действия* способствуют формированию умений:

- в процессе учебного диалога слушать говорящего; отвечать на вопросы, дополнять ответы участников; уважительно относиться к разным мнениям;
- воспроизводить названия своего населенного пункта, название страны, её столицы; воспроизводить наизусть слова гимна России;
- соотносить предметы декоративно-прикладного искусства с принадлежностью народу РФ, описывать предмет по предложенному плану;

- описывать по предложенному плану время года, передавать в рассказе своё отношение к природным явлениям;
- сравнивать домашних и диких животных, объяснять, чем они различаются.

*Регулятивные универсальные учебные действия* способствуют формированию умений:

- сравнивать организацию своей жизни с установленными правилами здорового образа жизни (выполнение режима, двигательная активность, закаливание, безопасность использования бытовых электроприборов);
- оценивать выполнение правил безопасного поведения на дорогах и улицах другими детьми, выполнять самооценку;
- анализировать предложенные ситуации: устанавливать нарушения режима дня, организации учебной работы; нарушения правил дорожного движения, правил пользования электро- и газовыми приборами.

*Совместная деятельность* способствует формированию умений:

- соблюдать правила общения в совместной деятельности: договариваться, справедливо распределять работу, определять нарушение правил взаимоотношений, при участии учителя устранять возникающие конфликты.

## **ПЛАНИРУЕМЫЕ ОБРАЗОВАТЕЛЬНЫЕ РЕЗУЛЬТАТЫ**

Изучение предмета «Окружающий мир» на уровне начального общего образования направлено на достижение обучающимися личностных, метапредметных и предметных результатов освоения учебного предмета.

### **ЛИЧНОСТНЫЕ РЕЗУЛЬТАТЫ**

Личностные результаты изучения предмета «Окружающий мир» характеризуют готовность обучающихся руководствоваться традиционными российскими социокультурными и духовно-нравственными ценностями, принятыми в обществе правилами и нормами поведения и должны отражать приобретение первоначального опыта деятельности обучающихся, в части:

#### **Гражданско-патриотического воспитания:**

- становление ценностного отношения к своей Родине – России; понимание особой роли многонациональной России в современном мире;
- осознание своей этнокультурной и российской гражданской идентичности, принадлежности к российскому народу, к своей национальной общности;
- сопричастность к прошлому, настоящему и будущему своей страны и родного края;
- проявление интереса к истории и многонациональной культуре своей страны, уважения к своему и другим народам;
- первоначальные представления о человеке как члене общества, осознание прав и ответственности человека как члена общества.

#### **Духовно-нравственного воспитания:**

- проявление культуры общения, уважительного отношения к людям, их взглядам, признанию их индивидуальности;
- принятие существующих в обществе нравственно-этических норм поведения и правил межличностных отношений, которые строятся на проявлении гуманизма, сопереживания, уважения и доброжелательности;
- применение правил совместной деятельности, проявление способности договариваться, неприятие любых форм поведения, направленных на причинение физического и морального вреда другим людям.

### **Эстетического воспитания:**

- понимание особой роли России в развитии общемировой художественной культуры, проявление уважительного отношения, восприимчивости и интереса к разным видам искусства, традициям и творчеству своего и других народов;
- использование полученных знаний в продуктивной и преобразующей деятельности, в разных видах художественной деятельности.

### **Физического воспитания, формирования культуры здоровья и эмоционального благополучия:**

- соблюдение правил организации здорового и безопасного (для себя и других людей) образа жизни; выполнение правил безопасного поведения в окружающей среде (в том числе информационной);
- приобретение опыта эмоционального отношения к среде обитания, бережное отношение к физическому и психическому здоровью.

### **Трудового воспитания:**

- осознание ценности трудовой деятельности в жизни человека и общества, ответственное потребление и бережное отношение к результатам труда, навыки участия в различных видах трудовой деятельности, интерес к различным профессиям.

### **Экологического воспитания:**

- осознание роли человека в природе и обществе, принятие экологических норм поведения, бережного отношения к природе, неприятие действий, приносящих ей вред.

### **Ценности научного познания:**

- осознание ценности познания для развития человека, необходимости самообразования и саморазвития;
- проявление познавательного интереса, активности, инициативности, любознательности и самостоятельности в расширении своих знаний, в том числе с использованием различных информационных средств.

## **МЕТАПРЕДМЕТНЫЕ РЕЗУЛЬТАТЫ**

### **Познавательные универсальные учебные действия:**

*1) Базовые логические действия:*

- понимать целостность окружающего мира (взаимосвязь природной и социальной среды обитания), проявлять способность ориентироваться в изменяющейся действительности;
- на основе наблюдений доступных объектов окружающего мира устанавливать связи и зависимости между объектами (часть – целое; причина – следствие; изменения во времени и в пространстве);
- сравнивать объекты окружающего мира, устанавливать основания для сравнения, устанавливать аналогии;
- объединять части объекта (объекты) по определённому признаку;
- определять существенный признак для классификации, классифицировать предложенные объекты;
- находить закономерности и противоречия в рассматриваемых фактах, данных и наблюдениях на основе предложенного алгоритма;
- выявлять недостаток информации для решения учебной (практической) задачи на основе предложенного алгоритма.

## *2) Базовые исследовательские действия:*

- проводить (по предложенному и самостоятельно составленному плану или выдвинутому предположению) наблюдения, несложные опыты;
- проявлять интерес к экспериментам, проводимым под руководством учителя;
- определять разницу между реальным и желательным состоянием объекта (ситуации) на основе предложенных вопросов;
- формулировать с помощью учителя цель предстоящей работы, прогнозировать возможное развитие процессов, событий и последствия в аналогичных или сходных ситуациях;
- моделировать ситуации на основе изученного материала о связях в природе (живая и неживая природа, цепи питания; природные зоны), а также в социуме (лента времени; поведение и его последствия; коллективный труд и его результаты и др.);
- проводить по предложенному плану опыт, несложное исследование по установлению особенностей объекта изучения и связей между объектами (часть – целое, причина – следствие);
- формулировать выводы и подкреплять их доказательствами на основе результатов проведённого наблюдения (опыта, измерения, исследования).

## *3) Работа с информацией:*

- использовать различные источники для поиска информации, выбирать источник получения информации с учётом учебной задачи;
- находить в предложенном источнике информацию, представленную в явном виде, согласно заданному алгоритму;
- распознавать достоверную и недостоверную информацию самостоятельно или на основе предложенного учителем способа её проверки;
- находить и использовать для решения учебных задач текстовую, графическую, аудиовизуальную информацию;
- читать и интерпретировать графически представленную информацию (схему, таблицу, иллюстрацию);
- соблюдать правила информационной безопасности в условиях контролируемого доступа в информационно-телекоммуникационную сеть Интернет (с помощью учителя);
- анализировать и создавать текстовую, видео, графическую, звуковую информацию в соответствии с учебной задачей;
- фиксировать полученные результаты в текстовой форме (отчёт, выступление, высказывание) и графическом виде (рисунок, схема, диаграмма).

#### **Коммуникативные универсальные учебные действия:**

- в процессе диалогов задавать вопросы, высказывать суждения, оценивать выступления участников;
- признавать возможность существования разных точек зрения; корректно и аргументированно высказывать своё мнение; приводить доказательства своей правоты;
- соблюдать правила ведения диалога и дискуссии; проявлять уважительное отношение к собеседнику;
- использовать смысловое чтение для определения темы, главной мысли текста о природе, социальной жизни, взаимоотношениях и поступках людей;
- создавать устные и письменные тексты (описание, рассуждение, повествование);
- конструировать обобщения и выводы на основе полученных результатов наблюдений и опытной работы, подкреплять их доказательствами;
- находить ошибки и восстанавливать деформированный текст об изученных объектах и явлениях природы, событиях социальной жизни;

- готовить небольшие публичные выступления с возможной презентацией (текст, рисунки, фото, плакаты и др.) к тексту выступления.

### **Регулятивные универсальные учебные действия:**

#### *1) Самоорганизация:*

- планировать самостоятельно или с небольшой помощью учителя действия по решению учебной задачи;
- выстраивать последовательность выбранных действий и операций.

#### *2) Самоконтроль и самооценка:*

- осуществлять контроль процесса и результата своей деятельности;
- находить ошибки в своей работе и устанавливать их причины;
- корректировать свои действия при необходимости (с небольшой помощью учителя);
- предвидеть возможность возникновения трудностей и ошибок, предусматривать способы их предупреждения, в том числе в житейских ситуациях, опасных для здоровья и жизни.
- объективно оценивать результаты своей деятельности, соотносить свою оценку с оценкой учителя;
- оценивать целесообразность выбранных способов действия, при необходимости корректировать их.

### **Совместная деятельность:**

- понимать значение коллективной деятельности для успешного решения учебной (практической) задачи; активно участвовать в формулировании краткосрочных и долгосрочных целей совместной деятельности (на основе изученного материала по окружающему миру);
- коллективно строить действия по достижению общей цели: распределять роли, договариваться, обсуждать процесс и результат совместной работы;
- проявлять готовность руководить, выполнять поручения, подчиняться;
- выполнять правила совместной деятельности: справедливо распределять и оценивать работу каждого участника; считаться с наличием разных мнений; не допускать конфликтов, при их возникновении мирно разрешать без участия взрослого;
- ответственно выполнять свою часть работы.

## **ПРЕДМЕТНЫЕ РЕЗУЛЬТАТЫ**



## 1 КЛАСС

К концу обучения в **1 классе** обучающийся научится:

- называть себя и членов своей семьи по фамилии, имени, отчеству, профессии членов своей семьи, домашний адрес и адрес своей школы; проявлять уважение к семейным ценностям и традициям, соблюдать правила нравственного поведения в социуме и на природе;
- воспроизводить название своего населённого пункта, региона, страны;
- приводить примеры культурных объектов родного края, школьных традиций и праздников, традиций и ценностей своей семьи, профессий;
- различать объекты живой и неживой природы, объекты, созданные человеком, и природные материалы, части растений (корень, стебель, лист, цветок, плод, семя), группы животных (насекомые, рыбы, птицы, звери);
- описывать на основе опорных слов наиболее распространённые в родном крае дикорастущие и культурные растения, диких и домашних животных; сезонные явления в разные времена года; деревья, кустарники, травы; основные группы животных (насекомые, рыбы, птицы, звери); выделять их наиболее существенные признаки;
- применять правила ухода за комнатными растениями и домашними животными;
- проводить, соблюдая правила безопасного труда, несложные групповые и индивидуальные наблюдения (в том числе за сезонными изменениями в природе своей местности), измерения (в том числе вести счёт времени, измерять температуру воздуха) и опыты под руководством учителя;
- использовать для ответов на вопросы небольшие тексты о природе и обществе;
- оценивать ситуации, раскрывающие положительное и негативное отношение к природе; правила поведения в быту, в общественных местах;
- соблюдать правила безопасности на учебном месте школьника; во время наблюдений и опытов; безопасно пользоваться бытовыми электроприборами;
- соблюдать правила использования электронных средств, оснащённых экраном;
- соблюдать правила здорового питания и личной гигиены;

- соблюдать правила безопасного поведения пешехода;
- соблюдать правила безопасного поведения в природе;
- с помощью взрослых (учителя, родители) пользоваться электронным дневником и электронными ресурсами школы.

## ТЕМАТИЧЕСКОЕ ПЛАНИРОВАНИЕ

### 1 КЛАСС

№ п/п	Наименование разделов и тем программы	Количество часов			Электронные (цифровые) образовательные ресурсы
		Всего	Контрольные работы	Практические работы	
<b>Раздел 1. Человек и общество</b>					
1.1	Школа. Школьная жизнь.	3			<a href="https://resh.edu.ru/">https://resh.edu.ru/</a>
1.2	Семья. Взаимоотношения и взаимопомощь в семье.	2			<a href="https://resh.edu.ru/">https://resh.edu.ru/</a>
1.3	Россия - наша Родина.	11			<a href="https://resh.edu.ru/">https://resh.edu.ru/</a>
Итого по разделу		16			
<b>Раздел 2. Человек и природа</b>					
2.1	Природа - среда обитания человека. Взаимосвязи между человеком и природой.	13		1	<a href="https://resh.edu.ru/">https://resh.edu.ru/</a>
2.2	Растительный мир. Растения ближайшего окружения.	9		1	<a href="https://resh.edu.ru/">https://resh.edu.ru/</a>
2.3	Мир животных. Разные группы животных.	15			<a href="https://resh.edu.ru/">https://resh.edu.ru/</a>

Итого по разделу		37			
<b>Раздел 3.Правила безопасной жизнедеятельности</b>					
3.1	Режим дня школьника.	3			<a href="https://resh.edu.ru/">https://resh.edu.ru/</a>
3.2	Безопасность в быту, безопасность пешехода, безопасность в сети Интернет	4			<a href="https://resh.edu.ru/">https://resh.edu.ru/</a>
Итого по разделу		7			
Резервное время		6			
ОБЩЕЕ КОЛИЧЕСТВО ЧАСОВ ПО ПРОГРАММЕ		66	0	2	



**ВАРИАНТ 1. ПОУРОЧНОЕ ПЛАНИРОВАНИЕ ДЛЯ ПЕДАГОГОВ, ИСПОЛЬЗУЮЩИХ УЧЕБНИК  
ОКРУЖАЮЩИЙ МИР, 1-4 КЛАСС, В 2 ЧАСТЯХ, ПЛЕШАКОВ А.А.**

**1 КЛАСС**

№ п/п	Тема урока	Количество часов			Дата изучения	Электронные цифровые образовательные ресурсы
		Всего	Контрольные работы	Практические работы		
1	Мы – школьники. Адрес школы. Знакомство со школьными помещениями	1			02.09.2024	<a href="https://resh.edu.ru/">https://resh.edu.ru/</a>
2	Наша страна – Россия, Российская Федерация. Что такое Родина?	1			04.09.2024	<a href="https://resh.edu.ru/">https://resh.edu.ru/</a>
3	Наша Родина: от края и до края. Символы России	1			09.09.2024	<a href="https://resh.edu.ru/">https://resh.edu.ru/</a>
4	Народы России. Народов дружная семья	1			11.09.2024	<a href="https://resh.edu.ru/">https://resh.edu.ru/</a>
5	Путешествие по родному краю	1			16.09.2024	<a href="https://resh.edu.ru/">https://resh.edu.ru/</a>
6	Отражение в предметах декоративного искусства природных условий жизни и традиций народов РФ	1			18.09.2024	<a href="https://resh.edu.ru/">https://resh.edu.ru/</a>
7	Столица России – Москва. Достопримечательности Москвы	1			23.09.2024	<a href="https://resh.edu.ru/">https://resh.edu.ru/</a>
8	Что такое окружающий мир? Что природа даёт человеку?	1			25.09.2024	<a href="https://resh.edu.ru/">https://resh.edu.ru/</a>
9	Объекты живой природы. Сравнение объектов неживой и живой природы: выделение различий	1			30.09.2024	<a href="https://resh.edu.ru/">https://resh.edu.ru/</a>

10	Дикорастущие и культурные растения вокруг нас. Сходство и различия дикорастущих и культурных растений	1			02.10.2024	<a href="https://resh.edu.ru/">https://resh.edu.ru/</a>
11	Явления и объекты неживой природы	1			07.10.2024	<a href="https://resh.edu.ru/">https://resh.edu.ru/</a>
12	Природа и человек. Природные материалы и изделия из них. Наше творчество	1			09.10.2024	<a href="https://resh.edu.ru/">https://resh.edu.ru/</a>
13	Что мы знаем о растениях? Что общего у разных растений?	1			14.10.2024	<a href="https://resh.edu.ru/">https://resh.edu.ru/</a>
14	Части растения. Название, краткая характеристика значения для жизни растения	1			16.10.2024	<a href="https://resh.edu.ru/">https://resh.edu.ru/</a>
15	Комнатные растения. Растения в твоём доме: краткое описание	1			21.10.2024	<a href="https://resh.edu.ru/">https://resh.edu.ru/</a>
16	Как мы ухаживаем за растениями (практическая работа)	1		1	23.10.2024	<a href="https://resh.edu.ru/">https://resh.edu.ru/</a>
17	Разнообразие растений: узнавание, называние, краткое описание	1			06.11.2024	<a href="https://resh.edu.ru/">https://resh.edu.ru/</a>
18	Особенности лиственных растений: узнавание, краткое описание. Лиственные растения нашего края	1			11.11.2024	<a href="https://resh.edu.ru/">https://resh.edu.ru/</a>
19	Особенности хвойных растений: узнавание, краткое описание. Хвойные растения нашего края	1			13.11.2024	<a href="https://resh.edu.ru/">https://resh.edu.ru/</a>
20	Мир животных: насекомые (узнавание, называние). Главная особенность этой группы животных	1			18.11.2024	<a href="https://resh.edu.ru/">https://resh.edu.ru/</a>

21	Насекомые: сравнение, краткое описание внешнего вида	1			20.11.2024	<a href="https://resh.edu.ru/">https://resh.edu.ru/</a>
22	Какие звери живут в морях и океанах? Морские звери: узнавание, называние, краткое описание	1			25.11.2024	<a href="https://resh.edu.ru/">https://resh.edu.ru/</a>
23	Мир животных: рыбы пресных и солёных водоёмов (сравнение, краткое описание)	1			27.11.2024	<a href="https://resh.edu.ru/">https://resh.edu.ru/</a>
24	Мир животных: птицы (узнавание, называние). Главная особенность этой группы животных	1			02.12.2024	<a href="https://resh.edu.ru/">https://resh.edu.ru/</a>
25	Где обитают птицы, чем они питаются. Птицы: сравнение места обитания, способа питания	1			04.12.2024	<a href="https://resh.edu.ru/">https://resh.edu.ru/</a>
26	Мир животных: звери (узнавание, называние, сравнение, краткое описание)	1			09.12.2024	<a href="https://resh.edu.ru/">https://resh.edu.ru/</a>
27	Мир животных: чем похожи все звери: главная особенность этой группы животных. Забота зверей о своих детёнышах	1			11.12.2024	<a href="https://resh.edu.ru/">https://resh.edu.ru/</a>
28	Знакомься: электронные ресурсы школы	1			16.12.2024	<a href="https://resh.edu.ru/">https://resh.edu.ru/</a>
29	Ты – пешеход!	1			18.12.2024	<a href="https://resh.edu.ru/">https://resh.edu.ru/</a>
30	Знаки дорожного движения	1			23.12.2024	<a href="https://resh.edu.ru/">https://resh.edu.ru/</a>
31	Родной край – малая Родина. Первоначальные сведения о родном крае: название. Моя малая родина	1			25.12.2024	<a href="https://resh.edu.ru/">https://resh.edu.ru/</a>

32	Культурные объекты родного края	1			13.01.2025	<a href="https://resh.edu.ru/">https://resh.edu.ru/</a>
33	Домашние и дикие животные. Различия в условиях жизни	1			15.01.2025	<a href="https://resh.edu.ru/">https://resh.edu.ru/</a>
34	Резервный урок. Повторение изученного по разделу "Человек и общество"	1			20.01.2025	<a href="https://resh.edu.ru/">https://resh.edu.ru/</a>
35	Семья – коллектив. Права и обязанности членов семьи	1			22.01.2025	<a href="https://resh.edu.ru/">https://resh.edu.ru/</a>
36	Значение природы в жизни людей	1			27.01.2025	<a href="https://resh.edu.ru/">https://resh.edu.ru/</a>
37	Бытовые электрические и газовые приборы: правила безопасного использования. Поведение в экстремальных ситуациях. Номера телефонов экстренных служб	1			29.01.2025	<a href="https://resh.edu.ru/">https://resh.edu.ru/</a>
38	Наблюдение за погодой. Анализ результатов наблюдений	1			03.02.2025	<a href="https://resh.edu.ru/">https://resh.edu.ru/</a>
39	Что такое термометр. Измерение температуры воздуха и воды как способы определения состояния погоды	1			05.02.2025	<a href="https://resh.edu.ru/">https://resh.edu.ru/</a>
40	Практические занятия: измерение температуры воздуха и воды в разных условиях (в комнате, на улице)	1		1	17.02.2025	<a href="https://resh.edu.ru/">https://resh.edu.ru/</a>
41	Резервный урок. Откуда в снежках грязь?	1			19.02.2025	<a href="https://resh.edu.ru/">https://resh.edu.ru/</a>
42	Как живут растения?	1			26.02.2025	<a href="https://resh.edu.ru/">https://resh.edu.ru/</a>



43	Многообразие мира животных. Какие животные живут в нашем регионе?	1			03.03.2025	<a href="https://resh.edu.ru/">https://resh.edu.ru/</a>
44	Времена года: наблюдения за особенностью погоды, жизнью растительного и животного мира осенью	1			05.03.2025	<a href="https://resh.edu.ru/">https://resh.edu.ru/</a>
45	Резервный урок. Откуда берётся и куда девается мусор?	1			12.03.2025	<a href="https://resh.edu.ru/">https://resh.edu.ru/</a>
46	Классный коллектив. Мои друзья – одноклассники. Правила совместной деятельности	1			17.03.2025	<a href="https://resh.edu.ru/">https://resh.edu.ru/</a>
47	Учебный класс. Рабочее место школьника. Режим учебного труда, отдыха	1			19.03.2025	<a href="https://resh.edu.ru/">https://resh.edu.ru/</a>
48	Времена года: наблюдения за особенностью погоды, жизнью растительного и животного мира зимой	1			31.03.2025	<a href="https://resh.edu.ru/">https://resh.edu.ru/</a>
49	Мир животных. Где живут белые медведи?	1			02.04.2025	<a href="https://resh.edu.ru/">https://resh.edu.ru/</a>
50	Мир животных. Где живут слоны?	1			07.04.2025	<a href="https://resh.edu.ru/">https://resh.edu.ru/</a>
51	Мир животных. Перелётные и зимующие птицы. Где зимуют птицы?	1			09.04.2025	<a href="https://resh.edu.ru/">https://resh.edu.ru/</a>
52	Декоративное творчество народов, которое воплотилось в одежде, предметах быта, игрушках	1			14.04.2025	<a href="https://resh.edu.ru/">https://resh.edu.ru/</a>
53	Труд людей родного края	1			16.04.2025	<a href="https://resh.edu.ru/">https://resh.edu.ru/</a>

54	Семейные поколения. Моя семья в прошлом и настоящем	1			21.04.2025	<a href="https://resh.edu.ru/">https://resh.edu.ru/</a>
55	Резервный урок. Повторение изученного по разделу "Человек и природа"	1			23.04.2025	<a href="https://resh.edu.ru/">https://resh.edu.ru/</a>
56	Мир животных. Почему мы любим кошек и собак?	1			28.04.2025	<a href="https://resh.edu.ru/">https://resh.edu.ru/</a>
57	Прогулки на природе. Правила поведения в природе	1			30.04.2025	<a href="https://resh.edu.ru/">https://resh.edu.ru/</a>
58	Зачем нужна вежливость?	1			05.05.2025	<a href="https://resh.edu.ru/">https://resh.edu.ru/</a>
59	Режим дня первоклассника. Правильное сочетание труда и отдыха в режиме первоклассника	1			07.05.2025	<a href="https://resh.edu.ru/">https://resh.edu.ru/</a>
60 - 61	Правила здорового питания. Состав пищи, обеспечивающий рост и развитие ребенка 6-7 лет. Правила поведения за столом. Предметы личной гигиены. Закаливание организма солнцем, воздухом, водой. Условия и правила закаливания	1			12.05.2025	<a href="https://resh.edu.ru/">https://resh.edu.ru/</a>
62-63	Времена года: наблюдения за особенностью погоды, жизнью растительного и животного мира весной. Резервный урок. Зачем люди осваивают космос?	1			14.05.2025	<a href="https://resh.edu.ru/">https://resh.edu.ru/</a>
64-65	Труд и быт людей в разные времена года. Кто заботится о домашних животных. Профессии людей, которые заботятся о	1			19.05.2025	<a href="https://resh.edu.ru/">https://resh.edu.ru/</a>

	животных. Мои домашние питомцы					
66	Резервный урок. Повторение изученного в 1 классе	1			21.05.2025	<a href="https://resh.edu.ru/">https://resh.edu.ru/</a>
ОБЩЕЕ КОЛИЧЕСТВО ЧАСОВ ПО ПРОГРАММЕ		66	0	2		





**УЧЕБНО-МЕТОДИЧЕСКОЕ ОБЕСПЕЧЕНИЕ  
ОБРАЗОВАТЕЛЬНОГО ПРОЦЕССА  
ОБЯЗАТЕЛЬНЫЕ УЧЕБНЫЕ МАТЕРИАЛЫ ДЛЯ УЧЕНИКА**

Окружающий мир: 1-й класс: в 2 частях, 1 класс/Плешаков А.А.  
**МЕТОДИЧЕСКИЕ МАТЕРИАЛЫ ДЛЯ УЧИТЕЛЯ**

**ЦИФРОВЫЕ ОБРАЗОВАТЕЛЬНЫЕ РЕСУРСЫ И РЕСУРСЫ СЕТИ  
ИНТЕРНЕТ**

ДОКУМЕНТ ПОДПИСАН ЭЛЕКТРОННОЙ ПОДПИСЬЮ

**МУНИЦИПАЛЬНОЕ БЮДЖЕТНОЕ ОБЩЕОБРАЗОВАТЕЛЬНОЕ  
УЧРЕЖДЕНИЕ "СОРОЧЕЛОВСКАЯ СРЕДНЯЯ ОБЩЕОБРАЗОВАТЕЛЬНАЯ  
ШКОЛА" ПЕРВОМАЙСКОГО РАЙОНА, ГОРДЕЕВА ОКСАНА АЛЕКСЕЕВНА,**  
Директор

**22.10.24** 09:45  
(MSK)

Сертификат 024F78E2CC2A83399A5A6CFB784074B3





## ПОЯСНИТЕЛЬНАЯ ЗАПИСКА

---

Рабочая программа по родному языку (русскому) для обучающихся 1 класса на уровне начального общего образования подготовлена на основе Федерального государственного образовательного стандарта начального общего образования (Приказ Министерства просвещения Российской Федерации от 31.05.2021 г. № 286 «Об утверждении федерального государственного образовательного стандарта начального общего образования», зарегистрирован Министерством юстиции Российской Федерации 05.07.2021 г. № 64100), Концепции преподавания русского языка и литературы в Российской Федерации (утверждена распоряжением Правительства Российской Федерации от 9 апреля 2016 г. № 637-р), а также ориентирована на целевые приоритеты, сформулированные в Примерной программе воспитания.

### **ОБЩАЯ ХАРАКТЕРИСТИКА УЧЕБНОГО ПРЕДМЕТА «РОДНОЙ ЯЗЫК (РУССКИЙ)»**

Содержание программы направлено на достижение результатов освоения основной образовательной программы начального общего образования в части требований, заданных Федеральным государственным образовательным стандартом начального общего образования к предметной области

«Родной язык и литературное чтение на родном языке». Программа ориентирована на сопровождение и поддержку курса русского языка, входящего в предметную область «Русский язык и литературное чтение».

Содержание предмета «Родной язык (русский)» направлено на удовлетворение потребности обучающихся в изучении родного языка как инструмента познания национальной культуры и самореализации в ней. Учебный предмет «Родной язык (русский)» не ущемляет права тех обучающихся, которые изучают иные (нерусский) родные языки, поэтому учебное время, отведённое на изучение данной дисциплины, не может рассматриваться как время для углублённого изучения основного курса.

В содержании предмета «Родной язык (русский)» предусматривается расширение сведений, имеющих отношение не к внутреннему системному устройству языка, а к вопросам реализации языковой системы в речи, внешней стороне существования языка: к многообразным связям русского языка с цивилизацией и культурой, государством и обществом. Программа учебного предмета отражает социокультурный контекст существования русского языка, в частности те языковые аспекты, которые обнаруживают прямую, непосредственную культурно-историческую обусловленность.

Содержание курса направлено на формирование представлений о языке как живом, развивающемся явлении, о диалектическом противоречии подвижности и стабильности как одной из основных характеристик литературного языка. Как курс, имеющий частный характер, школьный курс русского родного языка копируется на содержание основного курса, представленного в образовательной области «Русский язык и литературное чтение», сопровождает и поддерживает его. Основные содержательные линии настоящей программы соотносятся с основными содержательными линиями основного курса русского языка в начальной школе, но не дублируют их и имеют преимущественно практико-ориентированный характер.

**Задачами** данного курса являются: совершенствование умлаดших школьников как носителей языка способности ориентироваться в пространстве языка и речи, развитие языковой интуиции; изучение исторических фактов развития языка;

расширение представлений о различных методах познания языка (учебное лингвистическое мини-исследование, проект, наблюдение, анализ и т. п.); включение учащихся в практическую

речевую деятельность.

В соответствии с этим в программе выделяются три блока. Первый блок — «Русский язык: прошлое и настоящее» — включает содержание, обеспечивающее расширение знаний об истории русского языка, о происхождении слов, об изменении их значений и употребительных слов. Данный блок содержит сведения о взаимосвязи языка и истории, языка и культуры народа, сведения о национально-культурной специфике русского языка, об общем и специфическом в языках и культурах русского и других народов России и мира.

Второй блок — «Язык в действии» — включает содержание, обеспечивающее наблюдение за употреблением языковых единиц, развитие базовых умений и навыков использования языковых единиц в учебных и практических ситуациях; формирование первоначальных представлений о речевых нормах современного русского литературного языка, развитие потребности обращаться к нормативным словарям современного русского литературного языка и совершенствование умений пользоваться словарями. Данный блок ориентирован на практическое овладение культурой речи: практическое освоение норм современного русского литературного языка (в рамках изученного); развитие ответственного и осознанного отношения к использованию русского языка во всех сферах жизни.

Третий блок — «Секреты речи и текста» — связан с совершенствованием четырёх видов речевой деятельности в их взаимосвязи, развитием коммуникативных навыков младших школьников (умениями определять цели общения, адекватно участвовать в речевом общении); расширением практики применения правил речевого этикета. Одним из ведущих содержательных центров данного блока является работа с текстами: развитие умений понимать, анализировать предлагаемые тексты и создавать собственные тексты разных функционально-смысловых типов, жанров, стилистической принадлежности.

## **ЦЕЛИ ИЗУЧЕНИЯ УЧЕБНОГО ПРЕДМЕТА «РОДНОЙ ЯЗЫК (РУССКИЙ)»**

**Целями изучения русского родного языка являются:**

осознание русского языка как одной из главных духовно-нравственных ценностей русского народа; понимание значения родного языка для освоения и укрепления культуры и традиций своего народа, осознание национального своеобразия русского языка; формирование познавательного интереса к родному языку и желания его изучать, любви, уважительного отношения к русскому языку, а через него — к родной культуре;

овладение первоначальными представлениями о единстве и многообразии языкового и культурного пространства Российской Федерации, о месте русского языка среди других языков народов России; воспитание уважительного отношения к культурам и языкам народов России; овладение культурой межнационального общения;

овладение первоначальными представлениями о национальной специфике языковых единиц русского языка (прежде всего лексических и фразеологических единиц с национально-культурной семантикой), об основных нормах русского литературного языка и русском речевом этикете; овладение выразительными средствами, свойственными русскому языку;

совершенствование умений наблюдать за функционированием языковых единиц, анализировать и классифицировать их, оценивать их сточки зрения особенностей картины мира, отраженной в языке;

совершенствование умений работать с текстом, осуществлять элементарный информационный поиск, извлекать и преобразовывать необходимую информацию;

совершенствование коммуникативных умений и культуры речи, обеспечивающих владение русским литературным языком в разных ситуациях его использования; обогащение словарного запаса и грамматического строя речи; развитие потребности в речевом самосовершенствовании;

приобретение практического опыта исследовательской работы по русскому языку, воспитание самостоятельности в приобретении знаний.

## **МЕСТО УЧЕБНОГО ПРЕДМЕТА «РОДНОЙ ЯЗЫК (РУССКИЙ)» В УЧЕБНОМ ПЛАНЕ**

В соответствии с Федеральным государственным образовательным стандартом начального общего образования учебный предмет «Родной язык (русский)» входит в предметную область «Родной язык и литературное чтение на родном языке» и является обязательным для изучения.

Содержание учебного предмета «Родной язык (русский)» в 1 классе рассчитано на общую учебную нагрузку в объёме 33 часа.

## СОДЕРЖАНИЕ УЧЕБНОГО ПРЕДМЕТА

---

### РАЗДЕЛ 1. РУССКИЙ ЯЗЫК: ПРОШЛОЕ И НАСТОЯЩЕЕ

Сведения об истории русской письменности: как появились буквы современного русского алфавита.

Особенности оформления книг в Древней Руси: оформление красной строки и заставок.

**Практическая работа.** Оформление буквиц и заставок. Лексические единицы с национально-культурной семантикой, обозначающие предметы традиционного русского быта:

1) дом в старину: что как называлось (*изба, терем, хоромы, горница, светлица, светец, лучина* и т.д.);

2) как называлось то, во что одевались в старину (*кафтан, кушак, рубаха, сарафан*, лапти и т.д.). Имена в малых жанрах фольклора (пословицах, поговорках, загадках, прибаутках).

**Проектное задание.** Словарь в картинках.

### РАЗДЕЛ 2. ЯЗЫК В ДЕЙСТВИИ

Как нельзя произносить слова (пропедевтическая работа по предупреждению ошибок в произношении слов).

Смыслоразличительная роль ударения.

Звукопись в стихотворном художественном тексте. Наблюдение за сочетаемостью слов (пропедевтическая работа по предупреждению ошибок в сочетаемости слов).

### РАЗДЕЛ 3. СЕКРЕТЫ РЕЧИ И ТЕКСТА

Секреты диалога: учимся разговаривать друг с другом и со взрослыми. Диалоговая форма устной речи. Стандартные обороты речи для участия в диалоге (*Как вежливо попросить? Как похвалить товарища? Как правильно поблагодарить?*). Цели и виды вопросов (вопрос-уточнение, вопрос как запрос нового содержания).

Различные приемы слушания научно-познавательных и художественных текстов об истории языка и культуры русского народа.

## ПЛАНИРУЕМЫЕ ОБРАЗОВАТЕЛЬНЫЕ РЕЗУЛЬТАТЫ

---

Изучение родного языка (русского) в 1 классе направлено на достижение обучающимися личностных, метаязыковых и предметных результатов освоения учебного предмета.

### ЛИЧНОСТНЫЕ РЕЗУЛЬТАТЫ

В результате изучения предмета «Родной язык (русский)» в начальной школе обучающегося будут сформированы следующие личностные результаты при реализации основных направлений воспитательной деятельности:

#### **гражданско-патриотического воспитания:**

становление ценностного отношения к своей Родине — России, в том числе через изучение родного русского языка, отражающего историю и культуру страны; осознание своей этнокультурной и российской гражданской идентичности, понимание роли русского языка как государственного языка Российской Федерации и языка межнационального общения народов России;

сопричастность к прошлому, настоящему и будущему своей страны и родного края, в том числе через обсуждение ситуаций при работе с художественными произведениями;

уважение к своему и другим народам, формируемое в том числе на основе примеров из художественных произведений;

первоначальные представления о человеке как члене общества, о правах и ответственности, уважении и достоинстве человека, о нравственно-этических нормах поведения и правилах межличностных отношений, в том числе отражённых в художественных произведениях;

#### **духовно-нравственного воспитания:**

признание индивидуальности каждого человека со своей собственной жизненной и читательской историей;

проявление сопереживания, уважения и доброжелательности, в том числе использование адекватных языковых средств для выражения своего состояния и чувств;

неприятие любых форм поведения, направленных на причинение физического или морального вреда другим людям (в том числе связанного с использованием недопустимых средств языка);

#### **эстетического воспитания:**

уважительное отношение и интерес к художественной культуре, восприимчивость к разным видам искусства, традициям и творчеству своего и других народов;

стремление к самовыражению в разных видах художественной деятельности, в том числе в искусстве слова; осознание важности русского языка как средства общения и самовыражения;

#### **физического воспитания, формирования культуры здоровья и эмоционального благополучия:**

соблюдение правил здорового и безопасного (для себя и других людей) образа жизни в окружающей среде (в том числе информационной) при поиске дополнительной информации в процессе языкового образования;

бережное отношение к физическому и психическому здоровью, проявляющееся в выборе приемлемых способов речевого самовыражения и соблюдении норм речевого этикета и правил общения;

#### **трудового воспитания:**

осознание ценности труда в жизни человека и общества (в том числе благодаря примерам из художественных произведений), ответственное потребление и бережное отношение к результатам труда, навыки участия в различных видах трудовой деятельности, интерес к различным профессиям,

возникающий при обсуждении примеров из художественных произведений;

***экологического воспитания:***

бережное отношение к природе, формируемое в процессе работы с текстами; неприятие действий, приносящих ей вред;

***ценности научного познания:***

первоначальные представления о научной картине мира (в том числе первоначальные представления о системе языка как одной из составляющих целостной научной картины мира); познавательные интересы, активность, инициативность, любознательность и самостоятельность в познании, в том числе познавательный интерес к изучению русского языка, активность и самостоятельность в его познании.

## **МЕТАПРЕДМЕТНЫЕ РЕЗУЛЬТАТЫ**

В результате изучения предмета «Родной язык (русский)» в начальной школе обучающегося будут сформированы следующие познавательные универсальные учебные действия

***Базовые логические действия:***

сравнивать различные языковые единицы, устанавливать основания для сравнения языковых единиц, устанавливать аналогии языковых единиц;  
объединять объекты (языковые единицы) по определённому признаку;  
определять существенный признак для классификации языковых единиц; классифицировать языковые единицы;

находить в языковом материале закономерности и противоречия на основе предложенного учителем алгоритма наблюдения; анализировать алгоритм действий при работе с языковыми единицами, самостоятельно выделять учебные операции при анализе языковых единиц;

выявлять недостаток информации для решения учебной и практической задачи на основе предложенного алгоритма, формулировать запрос на дополнительную информацию;  
устанавливать причинно-следственные связи в ситуациях наблюдения за языковым материалом, делать выводы.

***Базовые исследовательские действия:***

с помощью учителя формулировать цель, планировать изменения языкового объекта, речевой ситуации; сравнивать несколько вариантов выполнения задания, выбирать наиболее подходящий (на основе предложенных критериев); проводить по предложенному плану несложное лингвистическое мини-исследование, выполнять по предложенному плану проектное задание;

формулировать выводы и подкреплять их доказательствами на основе результатов проведённого наблюдения за языковым материалом (классификации, сравнения, исследования); формулировать с помощью учителя вопросы в процессе анализа предложенного языкового материала;

прогнозировать возможное развитие процессов, событий и их последствия в аналогичных или сходных ситуациях.

***Работа с информацией:***

выбирать источник получения информации: нужный словарь для получения запрашиваемой информации, для уточнения;

согласно заданному алгоритму находить представленную в явном виде информацию в предложенном источнике: в словарях, справочниках;

распознавать достоверную и недостоверную информацию самостоятельно или на основании предложенного учителем способа её проверки (обращаясь к словарям, справочникам, учебнику);

соблюдать

спомощью взрослых (педагогических работников, родителей, законных представителей) правила информационной безопасности при поиске информации в Интернете (информации о написании и произношении слова, о значении слова, о происхождении слова, о синонимах слова);

анализировать и создавать текстовую, видео, графическую, звуковую информацию в соответствии с учебной задачей;

понимать лингвистическую информацию, зафиксированную в виде таблиц, схем; самостоятельно создавать схемы, таблицы для представления лингвистической информации.

К концу обучения в начальной школе у обучающегося формируются коммуникативные универсальные учебные действия.

### **Общение:**

воспринимать и формулировать суждения, выражать эмоции в соответствии с целями и условиями общения в знакомой среде; проявлять уважительное отношение к собеседнику, соблюдать правила ведения диалога и дискуссии;

признавать возможность существования разных точек зрения;

корректно и аргументированно высказывать своё мнение; строить речевое высказывание в соответствии с поставленной задачей;

создавать устные и письменные тексты (описание, рассуждение, повествование) в соответствии с речевой ситуацией;

готовить небольшие публичные выступления в результатах парной и групповой работы, в результатах наблюдения, выполнения мини-исследования, проектного задания;

подбирать иллюстративный материал (рисунки, фото, плакаты) к тексту выступления.

### **Совместная деятельность:**

формулировать краткосрочные и долгосрочные цели (индивидуальные с учётом участия в коллективных задачах) в стандартной (типовой) ситуации на основе предложенного учителем формата планирования, распределения промежуточных шагов и сроков;

принимать цель совместной деятельности, коллективно строить действия по её достижению: распределять роли, договариваться, обсуждать процесс и результат совместной работы;

проявлять готовность руководить, выполнять поручения, подчиняться, самостоятельно разрешать конфликты;

ответственно

выполнять свою часть работы; оценивать свой вклад в общий результат; выполнять совместные проектные задания с опорой на предложенные образцы.

К концу обучения в начальной школе у обучающегося формируются регулятивные универсальные учебные действия.

### **Самоорганизация:**

планировать действия по решению учебной задачи для получения результата; выстраивать последовательность выбранных действий.

### **Самоконтроль:**

устанавливать причины успеха/неудачи учебной деятельности; корректировать свои учебные действия для преодоления речевых и орфографических ошибок;

соотносить результат деятельности с поставленной учебной задачей по выделению, характеристике, использованию языковых единиц;

находить ошибку, допущенную при работе с языковым материалом, находить орфографическую



и пунктуационную ошибку;

сравнивать результаты своей деятельности и деятельности одноклассников, объективно оценивать

их по предложенным критериям.

## ПРЕДМЕТНЫЕ РЕЗУЛЬТАТЫ

Изучение учебного предмета «Родной язык (русский)» в течение четырёх лет обучения должно обеспечить воспитание ценностного отношения к родному языку как отражению культуры, включение учащихся в культурно-языковое пространство русского народа, осмысление красоты и величия русского языка; приобщение к литературному наследию русского народа; обогащение активного и пассивного словарного запаса, развитие обучающихся культуры владения родным языком во всей полноте его функциональных возможностей в соответствии с нормами устной и письменной речи, правилами речевого этикета; расширение знаний о родном языке как системе и как развивающемся явлении, формирование аналитических умений в отношении языковых единиц и текстов разных функционально-смысловых типов и жанров.

К концу обучения в **1 классе** обучающийся научится:

- распознавать слова с национально-культурным компонентом значения, обозначающие предметы традиционного русского быта (дом, одежда), понимать значение устаревших слов по указанной тематике;
- использовать словарные статьи учебного пособия для определения лексического значения слова;
- понимать значение русских пословиц и поговорок, связанных с изученными темами;
- осознавать важность соблюдения норм современного русского литературного языка для культуры человека;
- произносить слова с правильным ударением (в рамках изученного);
- осознавать смысл различительную роль ударения;
- соотносить собственную и чужую речь с нормами современного русского литературного языка (в рамках изученного);
- выбирать из нескольких возможных слово, которое наиболее точно соответствует обозначаемому предмету или явлению реальной действительности;
- различать этикетные формы обращения в официальной и неофициальной речевой ситуации;
- уместно использовать коммуникативные приёмы диалога (начало и завершение диалога и др.);
- владеть правилами корректного речевого поведения в ходе диалога;
- использовать в речи языковые средства для свободного выражения мыслей и чувств на родном языке адекватно ситуации общения;
- владеть различными приёмами слушания научно-познавательных и художественных текстов об истории языка и культуре русского народа;
- анализировать информацию прочитанного и прослушанного текста: выделять в нём наиболее существенные факты.

**ТЕМАТИЧЕСКОЕ ПЛАНИРОВАНИЕ**


---

№ п/п	Наименование раздела в тем. программы	Количество часов			Электронные (цифровые) образовательные ресурсы
		всего	контрольные работы	практические работы	
1.1.	Общение. Устная и письменная речь.	2	0	0	Интернет-ресурсы Азбучные истины. URL: <a href="http://gramota.ru/class/istiny">http://gramota.ru/class/istiny</a> Академический орфографический словарь.

1.2.	Стандартные обороты речи для участия в диалоге: Как приветствовать взрослого сверстника? Как вежливо попросить? Как похвалить товарища? Как правильно отблагодарить? Этикетные формы обращения в официальной и неофициальной речевой ситуации.	2	0	0	<a href="http://gramota.ru/slovari/info/lop">http://gramota.ru/slovari/info/lop</a>
1.3.	Правила корректного речевого поведения в ходе диалога; использование в речевых средствах для свободного выражения мыслей и чувств адекватно ситуации общения. Секреты диалога: учимся разговаривать друг с другом и со взрослыми.	1	0	0	Культура письменной речи. URL: <a href="http://grammar.ru">http://grammar.ru</a> Мир русского слова. URL: <a href="http://gramota.ru/biblio/magazines/mrs">http://gramota.ru/biblio/magazines/mrs</a> Обучающий корпус русского языка. URL: <a href="http://www.ruscorpora.ru/search-school.html">http://www.ruscorpora.ru/search-school.html</a>

1.4.	Имена малых жанров фольклора	1	0	0	Культура письменной речи. URL: <a href="http://gramma.ru">http://gramma.ru</a> Мир русского слова. URL: <a href="http://gramota.ru/biblio/magazines/mrs">http://gramota.ru/biblio/magazines/mrs</a> Обучающий корпус русского языка. URL: <a href="http://www.ruscorpora.ru/search-school.html">http://www.ruscorpora.ru/search-school.html</a>
1.5.	Цели и виды вопросов: вопрос-уточнение, вопрос как запрос на новое содержание.	2	0	0	Культура письменной речи. URL: <a href="http://gramma.ru">http://gramma.ru</a> Мир русского слова. URL: <a href="http://gramota.ru/biblio/magazines/mrs">http://gramota.ru/biblio/magazines/mrs</a> Обучающий корпус русского языка. URL: <a href="http://www.ruscorpora.ru/search-school.html">http://www.ruscorpora.ru/search-school.html</a>
Итого по разделу:		8			
2.1.	Роль логического уадрения.	3	0	0	Азбучные истины. URL: <a href="http://gramota.ru/class/istiny">http://gramota.ru/class/istiny</a> Академический орфографический словарь. <a href="http://gramota.ru/slovari/info/lor">http://gramota.ru/slovari/info/lor</a> Древнерусские берестяные грамоты. URL: <a href="http://gramoty.ru">http://gramoty.ru</a> Какие бывают словари. URL: <a href="http://gramota.ru/slovari/types">http://gramota.ru/slovari/types</a> Кругосвет – универсальная энциклопедия. URL: <a href="http://www.krugosvet.ru">http://www.krugosvet.ru</a> Культура письменной речи. URL: <a href="http://gramma.ru">http://gramma.ru</a>

2.2.	Звукопись в стихотворном художественном тексте.	1	0	0	<p>Азбучные истины. URL: <a href="http://gramota.ru/class/istiny">http://gramota.ru/class/istiny</a></p> <p>Академический орфографический словарь. <a href="http://gramota.ru/slovari/info/lor">http://gramota.ru/slovari/info/lor</a></p> <p>Древнерусские берестяные грамоты. URL: <a href="http://gramoty.ru">http://gramoty.ru</a></p> <p>Какие бывают словари. URL: <a href="http://gramota.ru/slovari/types">http://gramota.ru/slovari/types</a></p> <p>Кругосвет – универсальная энциклопедия. URL: <a href="http://www.krugosvet.ru">http://www.krugosvet.ru</a></p> <p>Культура письменной речи. URL: <a href="http://gramma.ru">http://gramma.ru</a></p>
2.3.	Как нельзя произносить слова: пропедевтическая работа по предупреждению ошибок в произношении слов. Смыслоразличительная роль ударения.	4	0	0	<p>Азбучные истины. URL: <a href="http://gramota.ru/class/istiny">http://gramota.ru/class/istiny</a></p> <p>Академический орфографический словарь. <a href="http://gramota.ru/slovari/info/lor">http://gramota.ru/slovari/info/lor</a></p> <p>Древнерусские берестяные грамоты. URL: <a href="http://gramoty.ru">http://gramoty.ru</a></p> <p>Какие бывают словари. URL: <a href="http://gramota.ru/slovari/types">http://gramota.ru/slovari/types</a></p> <p>Кругосвет – универсальная энциклопедия. URL: <a href="http://www.krugosvet.ru">http://www.krugosvet.ru</a></p> <p>Культура письменной речи. URL: <a href="http://gramma.ru">http://gramma.ru</a></p>
2.4.	Наблюдение за сочетаемостью слов: пропедевтическая работа по предупреждению ошибок в сочетаемости слов.	2	0	0	<p>Азбучные истины. URL: <a href="http://gramota.ru/class/istiny">http://gramota.ru/class/istiny</a></p> <p>Академический орфографический словарь. <a href="http://gramota.ru/slovari/info/lor">http://gramota.ru/slovari/info/lor</a></p> <p>Древнерусские берестяные грамоты. URL: <a href="http://gramoty.ru">http://gramoty.ru</a></p> <p>Какие бывают словари. URL: <a href="http://gramota.ru/slovari/types">http://gramota.ru/slovari/types</a></p> <p>Кругосвет – универсальная энциклопедия. URL: <a href="http://www.krugosvet.ru">http://www.krugosvet.ru</a></p> <p>Культура письменной речи. URL: <a href="http://gramma.ru">http://gramma.ru</a></p>
Итого по разделу:		10			

3.1.	<p>Сведения об истории русской письменности: как появились буквы современного русского алфавита. Особенности оформления книг в Древней Руси: оформление красной строки и заставок. Значение устаревших слов данной тематики. Русские пословицы и поговорки, связанные с письменностью. Различные приёмы слушания научно-познавательных и художественных текстов об истории языка и культуры русского народа. Различные приёмы слушания научно-познавательных и художественных текстов об истории языка и культуры русского народа.</p>	4	0	0	<p>Мир русского слова. URL: <a href="http://gramota.ru/biblio/magazines/mrs">http://gramota.ru/biblio/magazines/mrs</a> Обучающий корпус русского языка. URL: <a href="http://www.ruscorpora.ru/search-school.html">http://www.ruscorpora.ru/search-school.html</a> Издательский дом «Первое сентября». Журнал «Русский язык». URL: <a href="http://rus.1september.ru">http://rus.1september.ru</a> Портал «Словари.ру». URL: <a href="http://slovari.ru">http://slovari.ru</a> Православная библиотека: справочники, энциклопедии, словари. URL: <a href="https://azbyka.ru/otchnik/Spravochniki">https://azbyka.ru/otchnik/Spravochniki</a> Русская виртуальная библиотека. URL: <a href="http://www.rvb.ru">http://www.rvb.ru</a> Русская речь. URL: <a href="http://gramota.ru/biblio/magazines/tr">http://gramota.ru/biblio/magazines/tr</a> Русский филологический портал. URL: <a href="http://www.philology.ru">http://www.philology.ru</a> Русский язык в школе. URL: <a href="http://gramota.ru/biblio/magazines/triash">http://gramota.ru/biblio/magazines/triash</a> Словари и энциклопедии GUFO.ME. URL: <a href="https://gufo.me">https://gufo.me</a> Словари и энциклопедии на Академике. URL: <a href="https://dic.academic.ru">https://dic.academic.ru</a></p>
------	--	---	---	---	---

3.2.	<p>Лексические единицы с национально-культурной семантикой, обозначающие предметы традиционного русского быта: дом в старину: что как называлось (изба, терем, хоромы, горница, светлица, светец, лучина и т. д.). Значение устаревших слов и фразеологизмов. Русские пословицы и поговорки, связанные с жилищем.</p> <p>Различные приемы слушания научно-познавательных художественных текстов об истории языка и культуре русского народа. Различные приемы научно-познавательных и художественных текстов об истории языка и культуре русского народа.</p>	4	0	0	<p>Мир русского слова. URL: <a href="http://gramota.ru/biblio/magazines/mrs">http://gramota.ru/biblio/magazines/mrs</a> Обучающий корпус русского языка. URL: <a href="http://www.ruscorpora.ru/search-school.html">http://www.ruscorpora.ru/search-school.html</a></p> <p>Издательский дом «Первое сентября». Журнал «Русский язык». URL: <a href="http://rus.1september.ru">http://rus.1september.ru</a> Портал «Словари.ру». URL: <a href="http://slovari.ru">http://slovari.ru</a> Православная библиотека: справочники, энциклопедии, словари. URL: <a href="https://azbyka.ru/otchnik/Spravochniki">https://azbyka.ru/otchnik/Spravochniki</a> Русская виртуальная библиотека. URL: <a href="http://www.rvb.ru">http://www.rvb.ru</a> Русская речь. URL: <a href="http://gramota.ru/biblio/magazines/tr/RusskijFilologicheskijPortal">http://gramota.ru/biblio/magazines/tr/RusskijFilologicheskijPortal</a> URL: <a href="http://www.philology.ru">http://www.philology.ru</a> Русский язык в школе. URL: <a href="http://gramota.ru/biblio/magazines/trash">http://gramota.ru/biblio/magazines/trash</a> Словари и энциклопедии GUFO.ME. URL: <a href="https://gufo.me">https://gufo.me</a> Словари и энциклопедии на Академике. URL: <a href="https://dic.academic.ru">https://dic.academic.ru</a></p>
------	---	---	---	---	---



3.3.	<p>Лексические единицы с национально-культурной семантикой, обозначающие предметы традиционного русского быта: как называлось то, во что одевались в старину (кафтан, кушак, рубаха, сарафан, лапти и т. д.). Значение устаревших слов указано в олимпиаде. Русские пословицы и поговорки, связанные с погодой.</p> <p>Различные приемы слушания научно-познавательных художественных текстов об истории языка и культуре русского народа.</p>	4	0	0	<p>Мир русского слова. URL: <a href="http://gramota.ru/biblio/magazines/mrs">http://gramota.ru/biblio/magazines/mrs</a> Обучающий корпус русского языка. URL: <a href="http://www.ruscorpora.ru/search-school.html">http://www.ruscorpora.ru/search-school.html</a></p> <p>Издательский дом «Первое сентября». Журнал «Русский язык». URL: <a href="http://rus.1september.ru">http://rus.1september.ru</a> Портал «Словари.ру». URL: <a href="http://slovari.ru">http://slovari.ru</a> Православная библиотека: справочники, энциклопедии, словари. URL: <a href="https://azbyka.ru/otchnik/Spravochniki">https://azbyka.ru/otchnik/Spravochniki</a> Русская виртуальная библиотека. URL: <a href="http://www.rvb.ru">http://www.rvb.ru</a> Русская речь. URL: <a href="http://gramota.ru/biblio/magazines/tr/RusskijFilologicheskijPortal">http://gramota.ru/biblio/magazines/tr/RusskijFilologicheskijPortal</a>. URL: <a href="http://www.philology.ru">http://www.philology.ru</a> Русский язык в школе. URL: <a href="http://gramota.ru/biblio/magazines/trash">http://gramota.ru/biblio/magazines/trash</a> Словари и энциклопедии GUFOME. URL: <a href="https://gufo.me">https://gufo.me</a> Словари и энциклопедии на Академике. URL: <a href="https://dic.academic.ru">https://dic.academic.ru</a></p>
Итого по разделу:	12				

4.1.	Наблюдение за текстами разной стилистической принадлежности. Составление текстов. Анализ информации прочитанного и прослушанного текста: выделение в нем наиболее существенных фактов.	1	0	0	<p>Мир русского слова. URL: <a href="http://gramota.ru/biblio/magazines/mrs">http://gramota.ru/biblio/magazines/mrs</a> Обучающий корпус русского языка. URL: <a href="http://www.ruscorpora.ru/search-school.html">http://www.ruscorpora.ru/search-school.html</a></p> <p>Издательский дом «Первое сентября». Журнал «Русский язык». URL: <a href="http://rus.1september.ru">http://rus.1september.ru</a> Портал «Словари.ру». URL: <a href="http://slovari.ru">http://slovari.ru</a> Православная библиотека: справочники, энциклопедии, словари. URL: <a href="https://azbyka.ru/otchnik/Spravochniki">https://azbyka.ru/otchnik/Spravochniki</a> Русская виртуальная библиотека. URL: <a href="http://www.rvb.ru">http://www.rvb.ru</a> Русская речь. URL: <a href="http://gramota.ru/biblio/magazines/tr">http://gramota.ru/biblio/magazines/tr</a> Русский филологический портал. URL: <a href="http://www.philology.ru">http://www.philology.ru</a> Русский язык в школе. URL: <a href="http://gramota.ru/biblio/magazines/trash">http://gramota.ru/biblio/magazines/trash</a> Словари и энциклопедии GUFO.ME. URL: <a href="https://gufo.me">https://gufo.me</a> Словари и энциклопедии на Академике. URL: <a href="https://dic.academic.ru">https://dic.academic.ru</a></p>
Итого по разделу:		1			
Резервное время		2			
ОБЩЕЕ КОЛИЧЕСТВО ЧАСОВ ПО ПРОГРАММЕ		33	0	0	

**ПОУРОЧНОЕ ПЛАНИРОВАНИЕ**

№ п/п	Тема урока	Количество часов			Дата изучения	Электронные образовательные ресурсы
		всего	контрольные работы	практические работы		
1.	Как люди общаются друг с другом. Предметы слова. Слова, называющие предметы. Слова, называющие действия. Слова, называющие признаки.	1	0	0	4.09.2022	Мир русского слова. URL: <a href="http://gramota.ru/biblio/magazines/mrsОбучающийкорпусрусскогоязыка">http://gramota.ru/biblio/magazines/mrsОбучающийкорпусрусскогоязыка</a> . URL: <a href="http://www.ruscorpora.ru/search-school.html">http://www.ruscorpora.ru/search-school.html</a>
2.	Связь слов и высказываний. Служебные слова. Общение. Устная и письменная речь.	1	0	0	11.09.2022	Мир русского слова. URL: <a href="http://gramota.ru/biblio/magazines/mrsОбучающийкорпусрусскогоязыка">http://gramota.ru/biblio/magazines/mrsОбучающийкорпусрусскогоязыка</a> . URL: <a href="http://www.ruscorpora.ru/search-school.html">http://www.ruscorpora.ru/search-school.html</a>
3.	Гласные и согласные звуки. Ударение. Звонкие и глухие согласные звуки. Твердые и мягкие согласные звуки. Вежливые слова.	1	0	0	18.09.2022	Мир русского слова. URL: <a href="http://gramota.ru/biblio/magazines/mrsОбучающийкорпусрусскогоязыка">http://gramota.ru/biblio/magazines/mrsОбучающийкорпусрусскогоязыка</a> . URL: <a href="http://www.ruscorpora.ru/search-school.html">http://www.ruscorpora.ru/search-school.html</a>
4.	Вежливые слова. Стандартные обороты речи для участия в диалоге. (Как вежливо попросить? Как похвалить товарища? Как правильно отблагодарить?)	1	0	0	2.10.2022	Мир русского слова. URL: <a href="http://gramota.ru/biblio/magazines/mrsОбучающийкорпусрусскогоязыка">http://gramota.ru/biblio/magazines/mrsОбучающийкорпусрусскогоязыка</a> . URL: <a href="http://www.ruscorpora.ru/search-school.html">http://www.ruscorpora.ru/search-school.html</a>

5.	Каклюдиприветствуютдругд руга.Секретыдиалога:учимся разговаривать друг сдругомисо взрослыми.	1	0	0	9.10.2022	Мир русскогослова. URL: <a href="http://gramota.ru/biblio/magazines/mrs">http://gramota.ru/biblio/magazines/mrs</a> Обучающи йкорпус русскогоязыка. URL: <a href="http://www.rusco">http://www.rusco</a>
----	---	---	---	---	-----------	--

						rpora.ru/search-school.html
6.	Зачем людям имена. Имена в малых жанрах фольклора	1	0	0	16.10.2022	Мир русского слова. URL:http://gramota.ru/biblio/magazines/mrsОбучающий корпус русского языка. URL:http://www.rusco.rpora.ru/search-school.html
7.	Спрашиваем и отвечаем.	1	0	0	23.10.2022	Мир русского слова. URL:http://gramota.ru/biblio/magazines/mrsОбучающий корпус русского языка. URL:http://www.rusco.rpora.ru/search-school.html
8.	Цели и виды вопросов (вопрос уточнение, вопрос как запрос на новосодержание)	1	0	0	6.11.2022	Мир русского слова. URL:http://gramota.ru/biblio/magazines/mrsОбучающий корпус русского языка. URL:http://www.rusco.rpora.ru/search-school.html
9.	Выделяем голосом важные слова.	1	0	0	13.11.2022	Мир русского слова. URL:http://gramota.ru/biblio/magazines/mrsОбучающий корпус русского языка. URL:http://www.rusco.rpora.ru/search-school.html

10.	Рольлогическогоударения.	1	0	0	20.11.2022	Мир русского слова. URL: <a href="http://gramota.ru/biblio/magazines/mrs">http://gramota.ru/biblio/magazines/mrs</a> Обучающий корпус русского языка. URL: <a href="http://www.ruscorpora.ru/search-school.html">http://www.ruscorpora.ru/search-school.html</a>
-----	--------------------------	---	---	---	------------	--

11.	Рольлогическогоударения.	1	0	0	27.11.2022	Мир русскогослова. URL: <a href="http://gramota.ru/biblio/magazines/mrsОбучающийкорпусрусскогоязыка">http://gramota.ru/biblio/magazines/mrsОбучающийкорпусрусскогоязыка</a> . URL: <a href="http://www.rusco.rpora.ru/search-school.html">http://www.rusco.rpora.ru/search-school.html</a>
12.	Какможноигратьзвуками	1	0	0	4.12.2022	Мир русскогослова. URL: <a href="http://gramota.ru/biblio/magazines/mrsОбучающийкорпусрусскогоязыка">http://gramota.ru/biblio/magazines/mrsОбучающийкорпусрусскогоязыка</a> . URL: <a href="http://www.rusco.rpora.ru/search-school.html">http://www.rusco.rpora.ru/search-school.html</a>
13.	Звукопись в стихотворномхудожествен номтексте	1	0	0	11.12.2022	Мир русскогослова. URL: <a href="http://gramota.ru/biblio/magazines/mrsОбучающийкорпусрусскогоязыка">http://gramota.ru/biblio/magazines/mrsОбучающийкорпусрусскогоязыка</a> . URL: <a href="http://www.ruscorporu.ru/search-school.html">http://www.ruscorporu.ru/search-school.html</a>
14.	Гдепоставитьударение	1	0	0	18.12.2022	Мир русскогослова. URL: <a href="http://gramota.ru/biblio/magazines/mrsОбучающийкорпусрусскогоязыка">http://gramota.ru/biblio/magazines/mrsОбучающийкорпусрусскогоязыка</a> . URL: <a href="http://www.ruscorporu.ru/search-school.html">http://www.ruscorporu.ru/search-school.html</a>
15.	Гдепоставитьударение	1	0	0	25.12.2022	Мир русскогослова. URL: <a href="http://gramota.ru/biblio/magazines/mrsОбучающийкорпусрусскогоязыка">http://gramota.ru/biblio/magazines/mrsОбучающийкорпусрусскогоязыка</a> . URL: <a href="http://www.ruscorporu.ru/search-school.html">http://www.ruscorporu.ru/search-school.html</a>

16.	Смыслоразличительная рольударения	1	0	0	15.01.2024	Мир русского слова. URL: <a href="http://gramota.ru/biblio/magazines/mrs">http://gramota.ru/biblio/magazines/mrs</a> Обучающий кор пус русского
-----	--------------------------------------	---	---	---	------------	---



						языка.URL:http://www.ruscorpora.ru/search-school.html
17.	Как сочетаются слова	1	0	0	22.01.2024	Мир русского слова. URL:http://gramota.ru/biblio/magazines/mrsОбучающий корпус русского языка. URL:http://www.ruscorpora.ru/search-school.html
18.	Наблюдение за сочетаемостью слов (пропедевтическая работа по предупреждению ошибок в сочетаемости слов)	1	0	0	29.01.2024	Мир русского слова. URL:http://gramota.ru/biblio/magazines/mrsОбучающий корпус русского языка. URL:http://www.ruscorpora.ru/search-school.html
19.	Как писали старину Особенности оформления книг в Древней Руси: оформление красной строки из заставок.	1	0	0	5.02.2024	Мир русского слова. URL:http://gramota.ru/biblio/magazines/mrsОбучающий корпус русского языка. URL:http://www.ruscorpora.ru/search-school.html
20.	Как писали старину Особенности оформления книг в Древней Руси: оформление красной строки из заставок.	1	0	0	19.02.2024	Мир русского слова. URL:http://gramota.ru/biblio/magazines/mrsОбучающий корпус русского языка. URL:http://www.ruscorpora.ru/search-school.html
21.	Сведения об истории русской письменности: как появились буквы современного русского алфавита.	1	0	0	26.02.2024	Мир русского слова. URL:http://gramota.ru/biblio/magazines/mrsОбучающий корпус русского языка. URL:http://www.ruscorpora.ru/search-

						school.html
--	--	--	--	--	--	-------------

22.	Практическая работа «Оформление буквиц из аставок»	1	0	0	4.03.2024	Мир русского слова. URL: <a href="http://gramota.ru/biblio/magazines/mrsОбучающийкорпусрусскогоязыка">http://gramota.ru/biblio/magazines/mrsОбучающийкорпусрусскогоязыка</a> . URL: <a href="http://www.rusco.rpora.ru/search-school.html">http://www.rusco.rpora.ru/search-school.html</a>
23.	Дом в старину: что как называлось.	1	0	0	11.03.2024	Мир русского слова. URL: <a href="http://gramota.ru/biblio/magazines/mrsОбучающийкорпусрусскогоязыка">http://gramota.ru/biblio/magazines/mrsОбучающийкорпусрусскогоязыка</a> . URL: <a href="http://www.rusco.rpora.ru/search-school.html">http://www.rusco.rpora.ru/search-school.html</a>
24.	Слова, обозначающие предметы традиционного русского быта: дом в старину: что как называлось (изба, терем, хоромы, горница, светлица, светец, лучина ит.	1	0	0	25.03.2024	Мир русского слова. URL: <a href="http://gramota.ru/biblio/magazines/mrsОбучающийкорпусрусскогоязыка">http://gramota.ru/biblio/magazines/mrsОбучающийкорпусрусскогоязыка</a> . URL: <a href="http://www.rusco.rpora.ru/search-school.html">http://www.rusco.rpora.ru/search-school.html</a>
25.	Слова, обозначающие предметы традиционного русского быта: дом в старину: что как называлось (изба, терем, хоромы, горница, светлица, светец, лучина ит.	1	0	0	1.04.2024	Мир русского слова. URL: <a href="http://gramota.ru/biblio/magazines/mrsОбучающийкорпусрусскогоязыка">http://gramota.ru/biblio/magazines/mrsОбучающийкорпусрусскогоязыка</a> . URL: <a href="http://www.rusco.rpora.ru/search-school.html">http://www.rusco.rpora.ru/search-school.html</a>
26.	Дом в старину: что как называлось Слова, обозначающие предметы традиционного русского быта: дом в старину: что как называлось (изба, терем, хоромы, горница, светлица, светец, лучина	1	0	0	8.04.2024	Мир русского слова. URL: <a href="http://gramota.ru/biblio/magazines/mrsОбучающийкорпусрусскогоязыка">http://gramota.ru/biblio/magazines/mrsОбучающийкорпусрусскогоязыка</a> . URL: <a href="http://www.rusco.rpora.ru/search-school.html">http://www.rusco.rpora.ru/search-school.html</a>

27.	Вочтоодевалисььвстарину.	1	0	0	15.04.2024	Мир русского слова. URL: <a href="http://gramota.ru/biblio/magazines/mrs">http://gramota.ru/biblio/magazines/mrs</a> Обучаю щий корпус русского
-----	--------------------------	---	---	---	------------	---

						языка.URL:http://www.ruscorpora.ru/search-school.html
28.	Вчтоодевалисьвстарину.	1	0	0	22.04.2024	Мир русского слова. URL:http://gramota.ru/biblio/magazines/mrsОбучающий корпус русского языка. URL:http://www.ruscorpora.ru/search-school.html
29.	Слова, обозначающиепредметытрадиционногорусскогобыта: какназывалось то, во чтоодевались в старину (кафтан,кушак,рубаха,сарафан,лаптиит.д.)	1	0	0	27.04.2024	Мир русского слова. URL:http://gramota.ru/biblio/magazines/mrsОбучающий корпус русского языка. URL:http://www.ruscorpora.ru/search-school.html
30.	Слова, обозначающиепредметытрадиционногорусскогобыта: какназывалось то, во чтоодевались в старину (кафтан,кушак,рубаха,сарафан,лаптиит.д.)	1	0	0	6.05.2024	Мир русского слова. URL:http://gramota.ru/biblio/magazines/mrsОбучающийкорпус русского языка. URL:http://www.ruscorpora.ru/search-school.html
31.	Сравниваемтексты	1	0	0	13.05.2024	Мир русского слова. URL:http://gramota.ru/biblio/magazines/mrsОбучающийкорпус русского языка. URL:http://www.ruscorpora.ru/search-school.html
32.	Сопоставлениетекстов	1	0	0	20.05.2024	Мир русского слова. URL:http://gramota.ru/biblio/magazines/mrsОбучающийкорпус русского языка. URL:http://www.ruscorpora.ru/search-

						school.html
--	--	--	--	--	--	-------------

33.	Проект«Секретыречи».	1	0	0	20.05.2024	Мир русского слова . URL: <a href="http://gramota.ru/biblio/magazines/mrs">http://gramota.ru/biblio/magazines/mrs</a> Обучающий ко рпус русского языка. URL: <a href="http://www.ruscopora.ru/search-school.html">http://www.ruscopora.ru/search-school.html</a>
ОБЩЕЕ КОЛИЧЕСТВО ЧАСОВ ПО ПРОГРАММЕ		33	0	0		

## ОБЯЗАТЕЛЬНЫЕ УЧЕБНЫЕ МАТЕРИАЛЫ ДЛЯ УЧЕНИКА

Русский родной язык. Учебник. 1 класс. ООО «Русское слово-учебник»; Александрова О. М.; Кузнецова М. И.; Петленко Л. В.; Романова В. Ю.; Русский родной язык. Учебник. 1 класс. Акционерное общество «Издательство; «Просвещение»;

1. Русский родной язык. 1 класс. Учеб. пособие для общеобразоват. организаций / О. М. Александрова и др. М.: Просвещение; 2018.;

## МЕТОДИЧЕСКИЕ МАТЕРИАЛЫ ДЛЯ УЧИТЕЛЯ

Александрова О. М.; Кузнецова М. И.; Петленко Л. В.; Романова В. Ю. Методическое пособие. 1 класс. Москва. «Учебная литература»

## ЦИФРОВЫЕ ОБРАЗОВАТЕЛЬНЫЕ РЕСУРСЫ И РЕСУРСЫ СЕТИ ИНТЕРНЕТ

Интернет-ресурсы

Азбучные истины. URL: <http://gramota.ru/class/istiny> Академический орфографический словарь. <http://gramota.ru/slovari/info/lor>

Древнерусские берестяные грамоты. URL: <http://gramoty.ru> Какие бывают словари. URL: <http://gramota.ru/slovari/types>

Кругосвет – универсальная

энциклопедия. URL: <http://www.krugosvet.ru> Культура письменной речи. URL: <http://gramma.ru>

Мир русского слова. URL: <http://gramota.ru/biblio/magazines/mrs> Обучающий корпус русского языка. URL: <http://www.ruscorpora.ru/search-school.html>

Издательский дом «Первое сентября». Журнал «Русский язык». URL: <http://rus.1september.ru> Портал «Словари.ру». URL: <http://slovari.ru>

Православная библиотека: справочники, энциклопедии, словари.

URL: <https://azbyka.ru/otechnik/Spravochniki>

Русская виртуальная библиотека. URL: <http://www.rvb.ru> Русская речь. URL: <http://gramota.ru/biblio/magazines/rf> Русский филологический портал. URL: <http://www.philology.ru> Русский язык в школе. URL:

<http://gramota.ru/biblio/magazines/riash> Словари и энциклопедии GUFU.ME. URL: <https://gufo.me>

Словари и энциклопедии на Академике. URL: <https://dic.academic.ru> Стихия:

классическая русская/советская поэзия. URL: <http://litera.ru/stixiya> Учительская газета. URL: <http://www.ug.ru>

и

Фундаментальная электронная библиотека «Русская литература и фольклор»: словари, энциклопедии. URL: <http://feb-web.ru/feb/feb/dict.htm>





# **МАТЕРИАЛЬНО-ТЕХНИЧЕСКОЕ ОБЕСПЕЧЕНИЕ ОБРАЗОВАТЕЛЬНОГО ПРОЦЕССА**

---

## **УЧЕБНОЕ ОБОРУДОВАНИЕ**

Таблицы к основным разделам грамматического материала, содержащегося в программе по русскому языку.  
Наборы сюжетных (предметных) картинок в соответствии с тематикой

## **ОБОРУДОВАНИЕ ДЛЯ ПРОВЕДЕНИЯ ПРАКТИЧЕСКИХ РАБОТ**

1. Классная магнитная доска.
2. Настенная доска с приспособлением для крепления картинок.
3. Колонки
4. Компьютер

ДОКУМЕНТ ПОДПИСАН ЭЛЕКТРОННОЙ ПОДПИСЬЮ

**МУНИЦИПАЛЬНОЕ БЮДЖЕТНОЕ ОБЩЕОБРАЗОВАТЕЛЬНОЕ  
УЧРЕЖДЕНИЕ "СОРОЧЕЛОВСКАЯ СРЕДНЯЯ ОБЩЕОБРАЗОВАТЕЛЬНАЯ  
ШКОЛА" ПЕРВОМАЙСКОГО РАЙОНА, ГОРДЕЕВА ОКСАНА АЛЕКСЕЕВНА,**  
Директор

**22.10.24** 09:45  
(MSK)

Сертификат 024F78E2CC2A83399A5A6CFB784074B3

**МИНИСТЕРСТВО ПРОСВЕЩЕНИЯ РОССИЙСКОЙ ФЕДЕРАЦИИ**  
**Министерство образования и науки Алтайского края**  
**Комитет по образованию Первомайского района Алтайского края**  
**МБОУ "Сорочелоговская СОШ"**


**РАССМОТРЕНО**

методический совет  
школы

от «26.» августа 2024 г.

**СОГЛАСОВАНО**

зам. директора по УВР

 Черданцева Е.А./

от «28.» август 2024 г.

**УТВЕРЖДЕНО**

директор МБОУ

 "Сорочелоговская СОШ"

Гордеева О.А./

Приказ № ОД-62

от «02.» сентября 2024 г.



**РАБОЧАЯ ПРОГРАММА**

(ID 5709729)

**учебного предмета «Труд (технология)»**

для обучающихся 1 – 4 классов

**Сорочий Лог2024**



## ПОЯСНИТЕЛЬНАЯ ЗАПИСКА

Рабочая программа по учебному предмету «Труд (технология)» (далее соответственно - программа по труду (технологии), труд (технология)) на уровне начального общего образования составлена на основе требований к результатам освоения основной образовательной программы начального общего образования ФГОС НОО, а также ориентирована на целевые приоритеты духовно-нравственного развития, воспитания и социализации обучающихся, сформулированные в федеральной рабочей программе воспитания.

Основной целью программы по труду (технологии) является успешная социализация обучающихся, формирование у них функциональной грамотности на базе освоения культурологических и конструкторско-технологических знаний (о рукотворном мире и общих правилах его создания в рамках исторически меняющихся технологий) и соответствующих им практических умений, необходимых для разумной организации собственной жизни воспитание ориентации на будущую трудовую деятельность, выбор профессии в процессе практического знакомства с историей ремесел и технологий.

Программа по труду (технологии) направлена на решение системы задач:

формирование общих представлений о культуре и организации трудовой деятельности как важной части общей культуры человека;

становление элементарных базовых знаний и представлений о предметном (рукотворном) мире как результате деятельности человека, его взаимодействии с миром природы, правилах и технологиях создания, исторически развивающихся и современных производствах и профессиях;

формирование основ чертёжно-графической грамотности, умения работать с простейшей технологической документацией (рисунок, чертёж, эскиз, схема);

формирование элементарных знаний и представлений о различных материалах, технологиях их обработки и соответствующих умений;

развитие сенсомоторных процессов, психомоторной координации, глазомера через формирование практических умений;

расширение культурного кругозора, развитие способности творческого использования полученных знаний и умений в практической деятельности;

развитие познавательных психических процессов и приёмов умственной деятельности посредством включения мыслительных операций в ходе выполнения практических заданий;

развитие гибкости и вариативности мышления, способностей к изобретательской деятельности;

воспитание уважительного отношения к людям труда, к культурным традициям, понимания ценности предшествующих культур, отражённых в материальном мире;

воспитание понимания социального значения разных профессий, важности ответственного отношения каждого за результаты труда;

воспитание готовности участия в трудовых делах школьного коллектива;

развитие социально ценных личностных качеств: организованности, аккуратности, добросовестного и ответственного отношения к работе, взаимопомощи, волевой саморегуляции, активности и инициативности;

воспитание интереса и творческого отношения к продуктивной созидательной деятельности, мотивации успеха и достижений, стремления к творческой самореализации;

становление экологического сознания, внимательного и вдумчивого отношения к окружающей природе, осознание взаимосвязи рукотворного мира с миром природы;

воспитание положительного отношения к коллективному труду, применение правил культуры общения, проявление уважения к взглядам и мнению других людей.

Содержание программы по труду (технологии) включает характеристику основных структурных единиц (модулей), которые являются общими для каждого года обучения:

- технологии, профессии и производства;
- технологии ручной обработки материалов: работы с бумагой и картоном, с пластичными материалами, с природным материалом, с текстильными материалами и другими доступными материалами (например, пластик, поролон, фольга, солома);
- конструирование и моделирование: работа с конструктором (с учётом возможностей материально-технической базы образовательной организации), конструирование и моделирование из бумаги, картона, пластичных материалов, природных и текстильных материалов, робототехника (с учётом возможностей материально-технической базы образовательной организации);
- ИКТ (с учётом возможностей материально-технической базы образовательной организации).

В процессе освоения программы по труду (технологии) обучающиеся овладевают основами проектной деятельности, которая направлена на

развитие творческих черт личности, коммуникабельности, чувства ответственности, умения искать и использовать информацию.

В программе по труду (технологии) осуществляется реализация межпредметных связей с учебными предметами: «Математика» (моделирование, выполнение расчётов, вычислений, построение форм с учетом основ геометрии, работа с геометрическими фигурами, телами, именованными числами), «Изобразительное искусство» (использование средств художественной выразительности, законов и правил декоративно-прикладного искусства и дизайна), «Окружающий мир» (природные формы и конструкции как универсальный источник инженерно-художественных идей для мастера; природа как источник сырья, этнокультурные традиции), «Родной язык» (использование важнейших видов речевой деятельности и основных типов учебных текстов в процессе анализа заданий и обсуждения результатов практической деятельности), «Литературное чтение» (работа с текстами для создания образа, реализуемого в изделии).

Общее число часов, отведенных на изучение предмета «Труд (технология)» – 135 часов: в 1 классе – 33 часа (1 час в неделю), во 2 классе – 34 часа (1 час в неделю), в 3 классе – 34 часа (1 час в неделю), в 4 классе – 34 часа (1 час в неделю).



# СОДЕРЖАНИЕ УЧЕБНОГО ПРЕДМЕТА

## 1 КЛАСС

### **Технологии, профессии и производства.**

Природное и техническое окружение человека. Природа как источник сырьевых ресурсов и творчества мастеров. Красота и разнообразие природных форм, их передача в изделиях из различных материалов. Наблюдения природы и фантазия мастера – условия создания изделия. Бережное отношение к природе. Общее понятие об изучаемых материалах, их происхождении, разнообразии. Подготовка к работе. Рабочее место, его организация в зависимости от вида работы. Рациональное размещение на рабочем месте материалов и инструментов, поддержание порядка во время работы, уборка по окончании работы. Рациональное и безопасное использование и хранение инструментов.

Мир профессий. Профессии родных и знакомых. Профессии, связанные с изучаемыми материалами и производствами. Профессии сферы обслуживания.

Традиции и праздники народов России, ремёсла, обычаи.

### **Технологии ручной обработки материалов.**

Бережное, экономное и рациональное использование обрабатываемых материалов. Использование конструктивных особенностей материалов при изготовлении изделий.

Общее представление об основных технологических операциях ручной обработки материалов: разметка деталей, выделение деталей, формообразование деталей, сборка изделия, отделка изделия или его деталей.

Способы разметки деталей: «на глаз» и «от руки», по шаблону, по линейке (как направляющему инструменту без откладывания размеров) и изготовление изделий с опорой на рисунки, графическую инструкцию, простейшую схему. Чтение условных графических изображений (называние операций, способов и приёмов работы, последовательности изготовления изделий). Правила экономной и аккуратной разметки. Рациональная разметка и вырезание нескольких одинаковых деталей из бумаги. Способы соединения деталей в изделии: с помощью пластилина, клея, скручивание, сшивание и другое. Приёмы и правила аккуратной работы с клеем. Отделка изделия или его деталей (окрашивание, вышивка, аппликация и другое).

Подбор соответствующих инструментов и способов обработки материалов в зависимости от их свойств и видов изделий. Инструменты и приспособления (ножницы, линейка, игла, гладилка, стека, шаблон и другие), их правильное, рациональное и безопасное использование.

Пластические массы, их виды (пластилин, пластика и другое). Приёмы изготовления изделий доступной по сложности формы из них: разметка «на глаз», отделение части (стекой, отрыванием), придание формы.

Наиболее распространённые виды бумаги. Их общие свойства. Простейшие способы обработки бумаги различных видов: сгибание и складывание, сминание, обрывание, склеивание и другое. Резание бумаги ножницами. Правила безопасного использования ножниц.

Виды природных материалов (плоские – листья и объёмные – орехи, шишки, семена, ветки). Приёмы работы с природными материалами: подбор материалов в соответствии с замыслом, составление композиции, соединение деталей (приклеивание, склеивание с помощью прокладки, соединение с помощью пластилина).

Общее представление о тканях (текстиле), их строении и свойствах. Швейные инструменты и приспособления (иглы, булавки и другие). Отмеривание и заправка нитки в иголку, строчка прямого стежка.

Использование дополнительных отделочных материалов.

### **Конструирование и моделирование.**

Простые и объёмные конструкции из разных материалов (пластические массы, бумага, текстиль и другое) и способы их создания. Общее представление о конструкции изделия, детали и части изделия, их взаимное расположение в общей конструкции. Способы соединения деталей в изделиях из разных материалов. Образец, анализ конструкции образцов изделий, изготовление изделий по образцу, рисунку. Конструирование по модели (на плоскости). Взаимосвязь выполняемого действия и результата. Элементарное прогнозирование порядка действий в зависимости от желаемого (необходимого) результата, выбор способа работы в зависимости от требуемого результата (замысла).

### **ИКТ.**

Демонстрация учителем готовых материалов на информационных носителях.

Информация. Виды информации.

### **УНИВЕРСАЛЬНЫЕ УЧЕБНЫЕ ДЕЙСТВИЯ (ПРОПЕДЕВТИЧЕСКИЙ УРОВЕНЬ)**

Изучение предмета «Труд (технология)» в 1 классе способствует освоению на пропедевтическом уровне ряда универсальных учебных действий: познавательных универсальных учебных действий, коммуникативных универсальных учебных действий, регулятивных универсальных учебных действий, совместной деятельности.

У обучающегося будут сформированы следующие **базовые логические и исследовательские действия** как часть познавательных универсальных учебных действий:

ориентироваться в терминах, используемых в технологии (в пределах изученного);

воспринимать и использовать предложенную инструкцию (устную, графическую);

анализировать устройство простых изделий по образцу, рисунку, выделять основные и второстепенные составляющие конструкции;

сравнивать отдельные изделия (конструкции), находить сходство и различия в их устройстве.

У обучающегося будут сформированы следующие умения **работать с информацией** часть познавательных универсальных учебных действий:

воспринимать информацию (представленную в объяснении учителя или в учебнике), использовать её в работе;

понимать и анализировать простейшую знаково-символическую информацию (схема, рисунок) и строить работу в соответствии с ней.

У обучающегося будут сформированы следующие **умения общаться** как часть коммуникативных универсальных учебных действий:

участвовать в коллективном обсуждении: высказывать собственное мнение, отвечать на вопросы, выполнять правила этики общения: уважительное отношение к одноклассникам, внимание к мнению другого;

строить несложные высказывания, сообщения в устной форме (по содержанию изученных тем).

У обучающегося будут сформированы следующие умения **самоорганизации и самоконтроля** как часть регулятивных универсальных учебных действий:

принимать и удерживать в процессе деятельности предложенную учебную задачу;

действовать по плану, предложенному учителем, работать с опорой на графическую инструкцию учебника, принимать участие в коллективном построении простого плана действий;

понимать и принимать критерии оценки качества работы, руководствоваться ими в процессе анализа и оценки выполненных работ;

организовывать свою деятельность: производить подготовку к уроку рабочего места, поддерживать на нём порядок в течение урока, производить необходимую уборку по окончании работы;

выполнять несложные действия контроля и оценки по предложенным критериям.

**Совместная деятельность** способствует формированию умений:

проявлять положительное отношение к включению в совместную работу, к простым видам сотрудничества;

принимать участие в парных, групповых, коллективных видах работы, в процессе изготовления изделий осуществлять элементарное сотрудничество.

# **ПЛАНИРУЕМЫЕ РЕЗУЛЬТАТЫ ОСВОЕНИЯ ПРОГРАММЫ ПО ТЕХНОЛОГИИ НА УРОВНЕ НАЧАЛЬНОГО ОБЩЕГО ОБРАЗОВАНИЯ**

## **ЛИЧНОСТНЫЕ РЕЗУЛЬТАТЫ**

Личностные результаты освоения программы по труду (технологии) на уровне начального общего образования достигаются в единстве учебной и воспитательной деятельности в соответствии с традиционными российскими социокультурными и духовно-нравственными ценностями, принятыми в обществе правилами и нормами поведения и способствуют процессам самопознания, самовоспитания и саморазвития, формирования внутренней позиции личности.

В результате изучения труда (технологии) на уровне начального общего образования у обучающегося будут сформированы следующие личностные результаты:

первоначальные представления о созидательном и нравственном значении труда в жизни человека и общества, уважительное отношение к труду и творчеству мастеров;

осознание роли человека и используемых им технологий в сохранении гармонического сосуществования рукотворного мира с миром природы, ответственное отношение к сохранению окружающей среды;

понимание культурно-исторической ценности традиций, отражённых в предметном мире, чувство сопричастности к культуре своего народа, уважительное отношение к культурным традициям других народов;

проявление способности к эстетической оценке окружающей предметной среды, эстетические чувства – эмоционально-положительное восприятие и понимание красоты форм и образов природных объектов, образцов мировой и отечественной художественной культуры;

проявление положительного отношения и интереса к различным видам творческой преобразующей деятельности, стремление к творческой самореализации, мотивация к творческому труду, работе на результат, способность к различным видам практической преобразующей деятельности;

проявление устойчивых волевых качества и способность к саморегуляции: организованность, аккуратность, трудолюбие, ответственность, умение справляться с доступными проблемами;

готовность вступать в сотрудничество с другими людьми с учётом этики общения, проявление толерантности и доброжелательности.

## МЕТАПРЕДМЕТНЫЕ РЕЗУЛЬТАТЫ

В результате изучения труда (технологии) на уровне начального общего образования у обучающегося будут сформированы познавательные универсальные учебные действия, коммуникативные универсальные учебные действия, регулятивные универсальные учебные действия, совместная деятельность.

У обучающегося будут сформированы следующие **базовые логические и исследовательские действия** как часть познавательных универсальных учебных действий:

ориентироваться в терминах и понятиях, используемых в технологии (в пределах изученного), использовать изученную терминологию в своих устных и письменных высказываниях;

осуществлять анализ объектов и изделий с выделением существенных и несущественных признаков;

сравнивать группы объектов (изделий), выделять в них общее и различия;

делать обобщения (технико-технологического и декоративно-художественного характера) по изучаемой тематике;

использовать схемы, модели и простейшие чертежи в собственной практической творческой деятельности;

комбинировать и использовать освоенные технологии при изготовлении изделий в соответствии с технической, технологической или декоративно-художественной задачей;

понимать необходимость поиска новых технологий на основе изучения объектов и законов природы, доступного исторического и современного опыта технологической деятельности.

У обучающегося будут сформированы **умения работать с информацией** как часть познавательных универсальных учебных действий:

осуществлять поиск необходимой для выполнения работы информации в учебнике и других доступных источниках, анализировать её и отбирать в соответствии с решаемой задачей;

анализировать и использовать знаково-символические средства представления информации для решения задач в умственной и материализованной форме, выполнять действия моделирования, работать с моделями;

использовать средства информационно-коммуникационных технологий для решения учебных и практических задач (в том числе Интернет с контролируемым выходом), оценивать объективность информации и возможности её использования для решения конкретных учебных задач;

следовать при выполнении работы инструкциям учителя или представленным в других информационных источниках.

У обучающегося будут сформированы **умения общения** как часть коммуникативных универсальных учебных действий:

вступать в диалог, задавать собеседнику вопросы, использовать реплики-уточнения и дополнения, формулировать собственное мнение и идеи, аргументированно их излагать, выслушивать разные мнения, учитывать их в диалоге;

создавать тексты-описания на основе наблюдений (рассматривания) изделий декоративно-прикладного искусства народов России;

строить рассуждения о связях природного и предметного мира, простые суждения (небольшие тексты) об объекте, его строении, свойствах и способах создания;

объяснять последовательность совершаемых действий при создании изделия.

У обучающегося будут сформированы следующие **умения самоорганизации и самоконтроля** как часть регулятивных универсальных учебных действий:

рационально организовывать свою работу (подготовка рабочего места, поддержание и наведение порядка, уборка после работы);

выполнять правила безопасности труда при выполнении работы;

планировать работу, соотносить свои действия с поставленной целью;

устанавливать причинно-следственные связи между выполняемыми действиями и их результатами, прогнозировать действия для получения необходимых результатов;

выполнять действия контроля и оценки, вносить необходимые коррективы в действие после его завершения на основе его оценки и учёта характера сделанных ошибок;

проявлять волевую саморегуляцию при выполнении работы.

У обучающегося будут сформированы **умения совместной деятельности**:

организовывать под руководством учителя и самостоятельно совместную работу в группе: обсуждать задачу, распределять роли, выполнять функции руководителя (лидера) и подчинённого, осуществлять продуктивное сотрудничество;

проявлять интерес к работе товарищей, в доброжелательной форме комментировать и оценивать их достижения, высказывать свои предложения и пожелания, оказывать при необходимости помощь;

понимать особенности проектной деятельности, выдвигать несложные идеи решений предлагаемых проектных заданий, мысленно создавать конструктивный замысел, осуществлять выбор средств и способов для его практического воплощения, предъявлять аргументы для защиты продукта проектной деятельности.

## **ПРЕДМЕТНЫЕ РЕЗУЛЬТАТЫ**

К концу обучения в **1 классе** обучающийся получит следующие предметные результаты по отдельным темам программы по труду (технологии):

правильно организовывать свой труд: своевременно подготавливать и убирать рабочее место, поддерживать порядок на нём в процессе труда;

применять правила безопасной работы ножницами, иглой и аккуратной работы с клеем;

действовать по предложенному образцу в соответствии с правилами рациональной разметки (разметка на изнаночной стороне материала, экономия материала при разметке);

определять названия и назначение основных инструментов и приспособлений для ручного труда (линейка, карандаш, ножницы, игла, шаблон, стека и другие), использовать их в практической работе;

определять наименования отдельных материалов (например, бумага, картон, фольга, пластилин, природные, текстильные материалы) и способы их обработки (сгибание, отрывание, сминание, резание, лепка и другие), выполнять доступные технологические приёмы ручной обработки материалов при изготовлении изделий;

ориентироваться в наименованиях основных технологических операций: разметка деталей, выделение деталей, сборка изделия;

выполнять разметку деталей сгибанием, по шаблону, «на глаз», «от руки», выделение деталей способами обрывания, вырезания и другое, сборку изделий с помощью клея, ниток и другое;

оформлять изделия строчкой прямого стежка;

понимать смысл понятий «изделие», «деталь изделия», «образец», «заготовка», «материал», «инструмент», «приспособление», «конструирование», «апликация»;

выполнять задания с опорой на готовый план;

обслуживать себя во время работы: соблюдать порядок на рабочем месте, ухаживать за инструментами и правильно хранить их, соблюдать правила гигиены труда;



рассматривать и анализировать простые по конструкции образцы (по вопросам учителя), анализировать простейшую конструкцию изделия: выделять основные и дополнительные детали, называть их форму, определять взаимное расположение, виды соединения, способы изготовления;

распознавать изученные виды материалов (природные, пластические, бумага, тонкий картон, текстильные, клей и другие), их свойства (цвет, фактура, форма, гибкость и другие);

называть ручные инструменты (ножницы, игла, линейка) и приспособления (шаблон, стека, булавки и другие), безопасно хранить и работать ими;

различать материалы и инструменты по их назначению;

называть и выполнять последовательность изготовления несложных изделий: разметка, резание, сборка, отделка;

качественно выполнять операции и приёмы по изготовлению несложных изделий: экономно выполнять разметку деталей «на глаз», «от руки», по шаблону, по линейке (как направляющему инструменту без откладывания размеров), точно резать ножницами по линиям разметки, придавать форму деталям и изделию сгибанием, складыванием, вытягиванием, отрыванием, сминанием, лепкой и прочее, собирать изделия с помощью клея, пластических масс и другое, эстетично и аккуратно выполнять отделку раскрашиванием, аппликацией, строчкой прямого стежка;

использовать для сушки плоских изделий пресс;

с помощью учителя выполнять практическую работу и самоконтроль с опорой на инструкционную карту, образец, шаблон;

различать разборные и неразборные конструкции несложных изделий;

понимать простейшие виды технической документации (рисунок, схема), конструировать и моделировать изделия из различных материалов по образцу, рисунку;

осуществлять элементарное сотрудничество, участвовать в коллективных работах под руководством учителя;

выполнять несложные коллективные работы проектного характера;

называть профессии, связанные с изучаемыми материалами и производствами, их социальное значение.

## ТЕМАТИЧЕСКОЕ ПЛАНИРОВАНИЕ

### 1 КЛАСС

№ п/п	Тема урока	Количество часов			Дата изучения	Электронные цифровые образовательные ресурсы
		Всего	Контрольные работы	Практические работы		
<b>Раздел 1. Технологии, профессии и производства</b>						
1.1	Природное и техническое окружение человека. Мир профессий. Профессии, связанные с изучаемыми материалами и производствами	4				<a href="https://resh.edu.ru/">https://resh.edu.ru/</a>
Итого по разделу		4				
<b>Раздел 2. Технологии ручной обработки материалов. Конструирование и моделирование</b>						
2.1	Природные материалы. Свойства. Технологии обработки. Способы соединения природных материалов	4				<a href="https://resh.edu.ru/">https://resh.edu.ru/</a>
2.2	Композиция в художественно-декоративных изделиях	2				<a href="https://resh.edu.ru/">https://resh.edu.ru/</a>
2.3	Пластические массы. Свойства. Технология обработки. Получение различных форм деталей изделия из пластилина. Мир профессий	4				<a href="https://resh.edu.ru/">https://resh.edu.ru/</a>
2.4	Бумага. Ее основные свойства. Виды бумаги. Мир профессий	1				<a href="https://resh.edu.ru/">https://resh.edu.ru/</a>
2.5	Картон. Его основные свойства. Виды картона.	1				<a href="https://resh.edu.ru/">https://resh.edu.ru/</a>

2.6	Сгибание и складывание бумаги	3				<a href="https://resh.edu.ru/">https://resh.edu.ru/</a>
2.7	Ножницы – режущий инструмент. Резание бумаги и тонкого картона ножницами. Понятие «конструкция». Мир профессий	3				<a href="https://resh.edu.ru/">https://resh.edu.ru/</a>
2.8	Шаблон – приспособление. Разметка бумажных деталей по шаблону	5				<a href="https://resh.edu.ru/">https://resh.edu.ru/</a>
2.9	Общее представление о тканях и нитках. Мир профессий	1				<a href="https://resh.edu.ru/">https://resh.edu.ru/</a>
2.10	Швейные иглы и приспособления	1				<a href="https://resh.edu.ru/">https://resh.edu.ru/</a>
2.11	Варианты строчки прямого стежка (перевивы). Вышивка	3				<a href="https://resh.edu.ru/">https://resh.edu.ru/</a>
2.12	Выставка работ. Итоговое занятие	1				<a href="https://resh.edu.ru/">https://resh.edu.ru/</a>
Итого по разделу		29				



## ПОУРОЧНОЕ ПЛАНИРОВАНИЕ

### 1 КЛАСС

№ п/п	Тема урока	Количество часов			Дата изучения	Электронные цифровые образовательные ресурсы
		Всего	Контрольные работы	Практические работы		
1	Мир вокруг нас (природный и рукотворный)	1			02.09.2024	<a href="https://resh.edu.ru/">https://resh.edu.ru/</a>
2	Техника на службе человека (в воздухе, на земле и на воде)	1			09.09.2024	<a href="https://resh.edu.ru/">https://resh.edu.ru/</a>
3	Традиции и праздники народов России, ремёсла, обычаи	1			16.09.2024	<a href="https://resh.edu.ru/">https://resh.edu.ru/</a>
4	Профессии, связанные с изучаемыми материалами и производствами. Профессии сферы обслуживания	1			23.09.2024	<a href="https://resh.edu.ru/">https://resh.edu.ru/</a>
5	Природа и творчество. Природные материалы. Сбор листьев и способы их засушивания	1			30.09.2024	<a href="https://resh.edu.ru/">https://resh.edu.ru/</a>
6	Семена разных растений. Составление композиций из семян	1			07.10.2024	<a href="https://resh.edu.ru/">https://resh.edu.ru/</a>
7	Объемные природные материалы (шишки, жёлуди, каштаны). Конструирование объемных изделий из них	1			14.10.2024	<a href="https://resh.edu.ru/">https://resh.edu.ru/</a>
8	Способы соединения природных материалов	1			21.10.2024	<a href="https://resh.edu.ru/">https://resh.edu.ru/</a>

9	Понятие «композиция». Центровая композиция. Точечное наклеивание листьев.	1			11.11.2024	<a href="https://resh.edu.ru/">https://resh.edu.ru/</a>
10	«Орнамент». Разновидности композиций, Композиция в полосе	1			18.11.2024	<a href="https://resh.edu.ru/">https://resh.edu.ru/</a>
11	Материалы для лепки (пластилин, пластические массы). Свойства пластических масс	1			25.11.2024	<a href="https://resh.edu.ru/">https://resh.edu.ru/</a>
12	Изделие. Основа и детали изделия. Понятие «технология»	1			02.12.2024	<a href="https://resh.edu.ru/">https://resh.edu.ru/</a>
13	Формообразование деталей изделия из пластилина	1			09.12.2024	<a href="https://resh.edu.ru/">https://resh.edu.ru/</a>
14	Объемная композиция. Групповая творческая работа – проект	1			16.12.2024	<a href="https://resh.edu.ru/">https://resh.edu.ru/</a>
15	Бумага. Ее основные свойства. Виды бумаги	1			23.12.2024	<a href="https://resh.edu.ru/">https://resh.edu.ru/</a>
16	Картон. Его основные свойства. Виды картона	1			13.01.2025	<a href="https://resh.edu.ru/">https://resh.edu.ru/</a>
17	Сгибание и складывание бумаги. (Составление композиций из несложной сложенной детали)	1			20.01.2025	<a href="https://resh.edu.ru/">https://resh.edu.ru/</a>
18	Сгибание и складывание бумаги (Основные формы оригами и их преобразование)	1			27.01.2025	<a href="https://resh.edu.ru/">https://resh.edu.ru/</a>
19	Складывание бумажной детали гармошкой	1			03.02.2025	<a href="https://resh.edu.ru/">https://resh.edu.ru/</a>
20	Режущий инструмент ножницы. Их назначение, конструкция. Правила	1			17.02.2025	<a href="https://resh.edu.ru/">https://resh.edu.ru/</a>

	пользования					
21	Приемы резания ножницами по прямой, кривой и ломаной линиям	1			03.03.2025	<a href="https://resh.edu.ru/">https://resh.edu.ru/</a>
22	Резаная аппликация	1			17.03.2025	<a href="https://resh.edu.ru/">https://resh.edu.ru/</a>
23	Шаблон – приспособление для разметки деталей. Разметка по шаблону	1			31.03.2025	<a href="https://resh.edu.ru/">https://resh.edu.ru/</a>
24	Разметка по шаблону и вырезание нескольких деталей из бумаги	1			07.04.2025	<a href="https://resh.edu.ru/">https://resh.edu.ru/</a>
25	Преобразование правильных форм в неправильные	1			14.04.2025	<a href="https://resh.edu.ru/">https://resh.edu.ru/</a>
26	Составление композиций из деталей разных форм	1			21.04.2025	<a href="https://resh.edu.ru/">https://resh.edu.ru/</a>
27	Изготовление деталей по шаблону из тонкого картона	1			28.04.2025	<a href="https://resh.edu.ru/">https://resh.edu.ru/</a>
28-29	Общее представление о тканях и нитках. Швейные иглы и приспособления. Назначение. Правила обращения. Строчка прямого стежка	1			05.05.2025	<a href="https://resh.edu.ru/">https://resh.edu.ru/</a>
30-31	Вышивка – способ отделки изделий. Мережка (осыпание края заготовки из ткани). Строчка прямого стежка, ее варианты – перевивы	1			12.05.2025	<a href="https://resh.edu.ru/">https://resh.edu.ru/</a>
32-33	Отделка швейного изделия (салфетки, закладки) строчками прямого стежка. Выставка работ. Итоговое занятие	1			19.05.2025	<a href="https://resh.edu.ru/">https://resh.edu.ru/</a>

ОБЩЕЕ КОЛИЧЕСТВО ЧАСОВ ПО ПРОГРАММЕ	33	0	0	
-------------------------------------	----	---	---	--







**УЧЕБНО-МЕТОДИЧЕСКОЕ ОБЕСПЕЧЕНИЕ  
ОБРАЗОВАТЕЛЬНОГО ПРОЦЕССА  
ОБЯЗАТЕЛЬНЫЕ УЧЕБНЫЕ МАТЕРИАЛЫ ДЛЯ УЧЕНИКА**

Технология: 1 й класс: учебник / Лутцева Е.А., Зуева Т.П.

**МЕТОДИЧЕСКИЕ МАТЕРИАЛЫ ДЛЯ УЧИТЕЛЯ**

Методические рекомендации для учителей при реализации учебного предмета «Труд (технология)» <https://uchitel.club/fgos/fgos-tehnologiya>.

**ЦИФРОВЫЕ ОБРАЗОВАТЕЛЬНЫЕ РЕСУРСЫ И РЕСУРСЫ СЕТИ  
ИНТЕРНЕТ**

ДОКУМЕНТ ПОДПИСАН ЭЛЕКТРОННОЙ ПОДПИСЬЮ

**МУНИЦИПАЛЬНОЕ БЮДЖЕТНОЕ ОБЩЕОБРАЗОВАТЕЛЬНОЕ  
УЧРЕЖДЕНИЕ "СОРОЧЕЛОВСКАЯ СРЕДНЯЯ ОБЩЕОБРАЗОВАТЕЛЬНАЯ  
ШКОЛА" ПЕРВОМАЙСКОГО РАЙОНА, ГОРДЕЕВА ОКСАНА АЛЕКСЕЕВНА,**  
Директор

**22.10.24** 09:44  
(MSK)

Сертификат 024F78E2CC2A83399A5A6CFB784074B3